

POCS

匯僑股份有限公司 法說會簡報

民國111年11月22日



簡報大綱

- 公司簡介及近年財務概況
- 化油槽事業處現況
- 能源事業處現況
- Q&A

公司簡介及近年財務概況

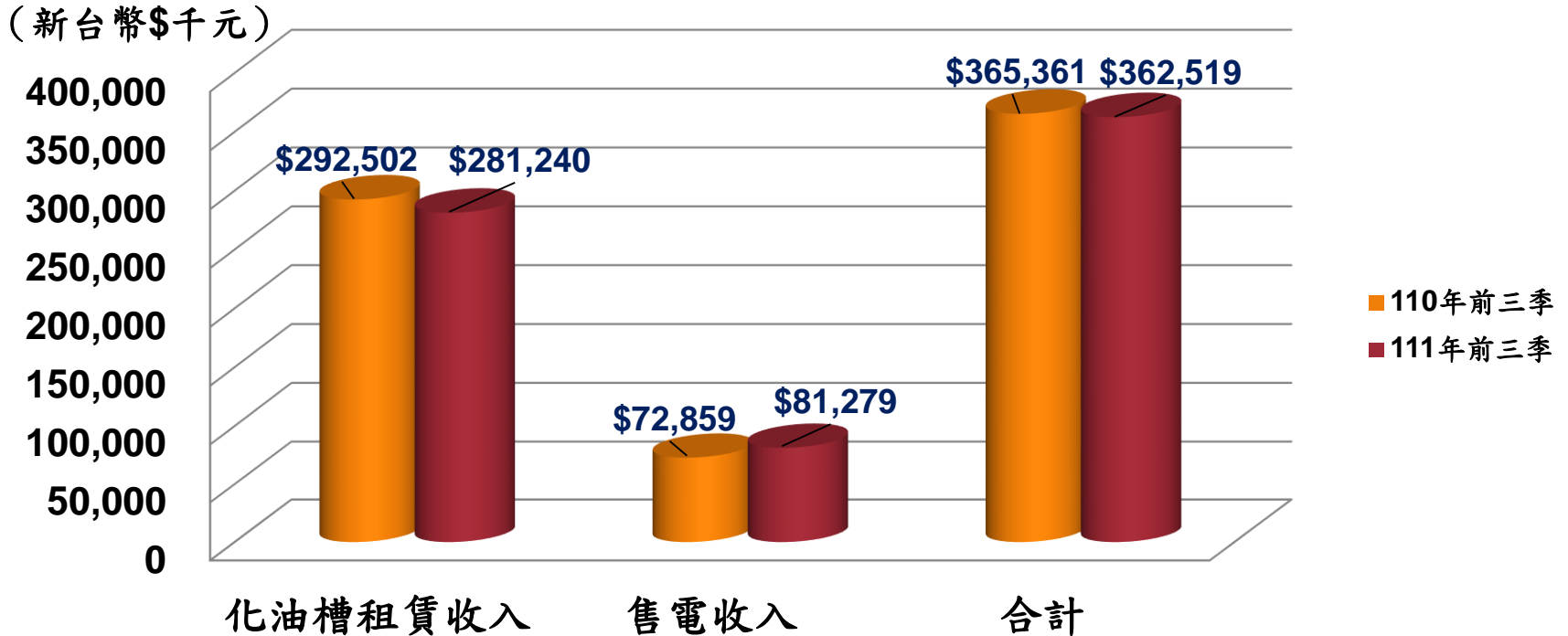
公司簡介

匯僑股份有限公司成立於民國67年，為臺灣證券交易所上市公司（股票代號2904）。目前有兩大事業部門，佔營收大宗者現為化油槽事業處，自民國79年臺中港西二號碼頭槽區正式營運起，從事港埠油化品倉儲服務業務已有30年以上的專業經驗，為國內最具規模且管理最佳之油化槽專業儲轉公司。

化油槽事業處之主要客戶均為國內外知名石化製造業者或貿易商，作業規範通過ISO9001、ISO14001、ISO18001、ISO45001 & CNS45001及CDI-T之認證，操作品質深獲客戶的信賴。

能源事業處自民國105年起與子公司溱陽能源系統（股）公司同以尋找適當場址建置太陽能光電發電系統，進而以收取長期售電收入或租賃收入為主要營業模式。

各事業處累計合併營收比較



化油槽事業營收佔110年及111年前三季合併營收約為80%、78%

財務概況（一）

（除特別標註外，單位為新台幣仟元）

合併財報	111年前三季	110年前三季	110年	109年
營業收入	362,519	365,361	466,109	540,837
毛利率	35%	37%	33%	47%
營業利益率	20%	23%	19%	33%
本期稅後淨利率	24%	17%	15%	29%
每股盈餘EPS（元）	1.24	0.93	1.03	2.31

- 111年前三季稅後淨利率較營業利益率高，主要是本期受惠美金匯率上漲，以美元計價之資產有較高之未實現兌換利益。
- 能源事業處：維持穩定的獲利率，持續拓展營運規模。
- 化油槽事業處：謹慎面對未來嚴峻的挑戰，提升儲槽週轉率為首要目標。

財務概況 (二)


(單位為新台幣仟元)

合併財報	111/09/30	110/09/30	110/12/31	109/12/31
流動資產	263,455	219,300	212,698	222,362
非流動資產	2,009,142	1,399,147	1,422,782	1,415,666
資產總計	2,272,597	1,618,447	1,635,480	1,638,028
流動負債	506,636	374,654	318,434	364,186
非流動負債	661,295	287,807	354,566	235,404
負債合計	1,167,931	662,461	673,000	599,590
權益總計	1,104,666	955,986	962,480	1,038,438
負債及權益總計	2,272,597	1,618,447	1,635,480	1,638,028

- 111/9/30非流動資產主要是採權益法投資、固定資產、使用權資產及存出保證金增加所致；負債主要是營運所需之長短期借款及租賃負債增加所致。
- 111/9/30權益增加主要是本期辦理現金增資所致。

化油槽事業處

化油槽事業處概況

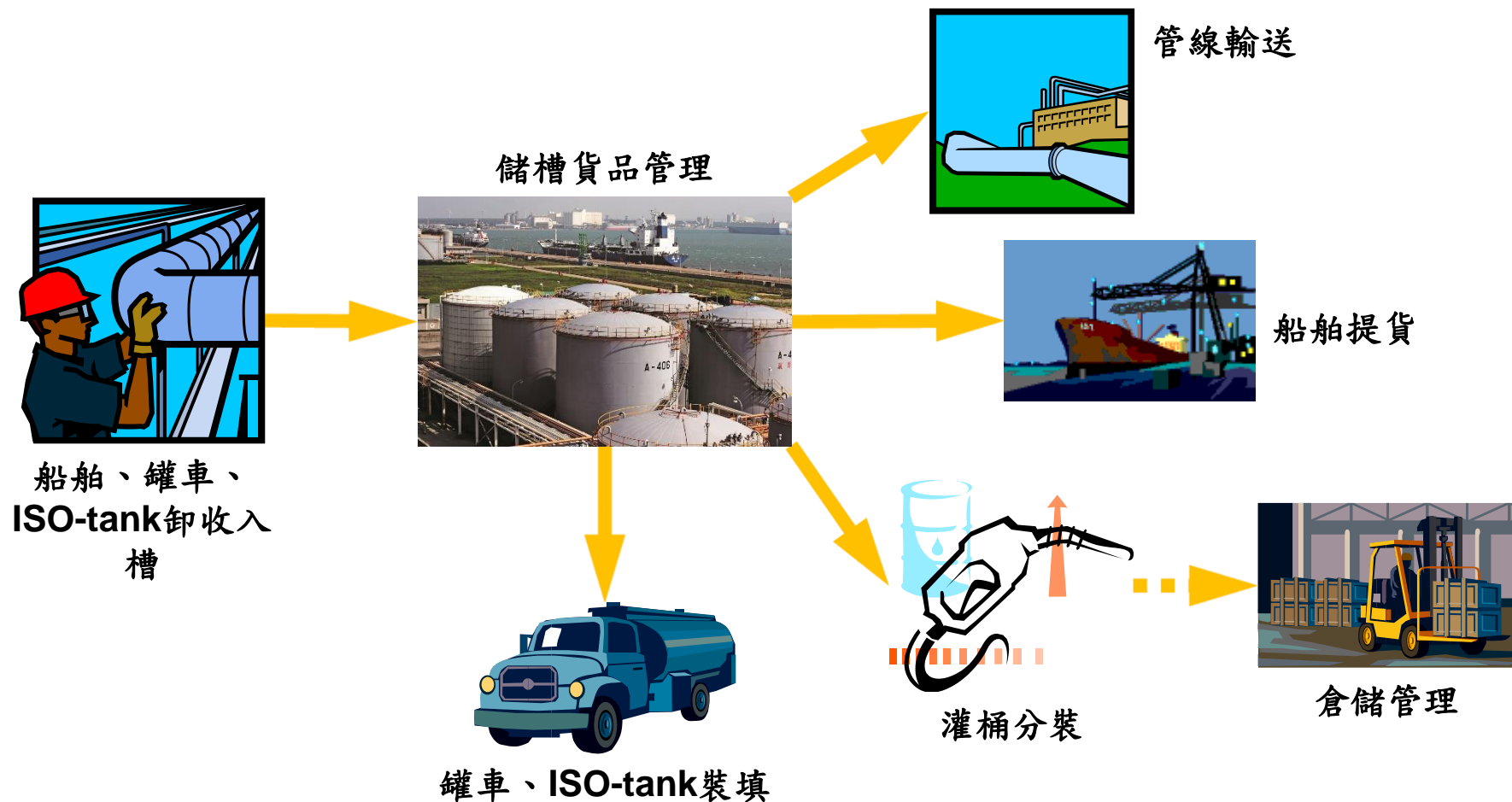


槽區介紹

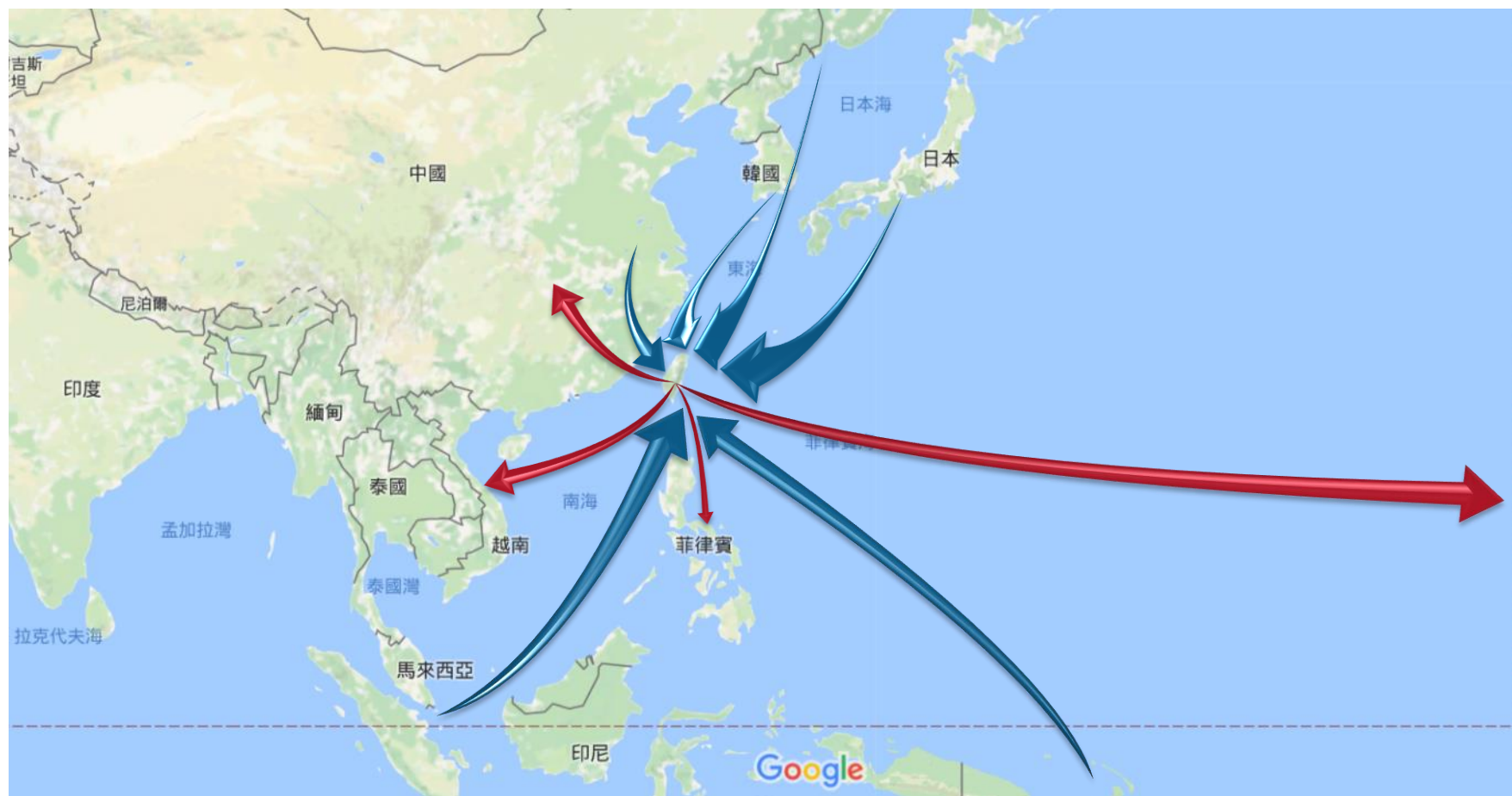
	臺中港西五槽區	臺中港西二槽區
面積（平方公尺）	81,054	29,223
儲槽數量	20	31
儲槽容量（公秉）	242,200	63,450
罐車灌島數量	12	18
操作人員數量	31	17
民國110年船舶裝卸量（公噸）	2,940,856	428,579
主要儲轉貨物	油品、各式化學品	各式化學品
主要客戶	國際油品貿易商、國內外化學品製造商及貿易商	



服務項目



儲轉貨品涵蓋範圍

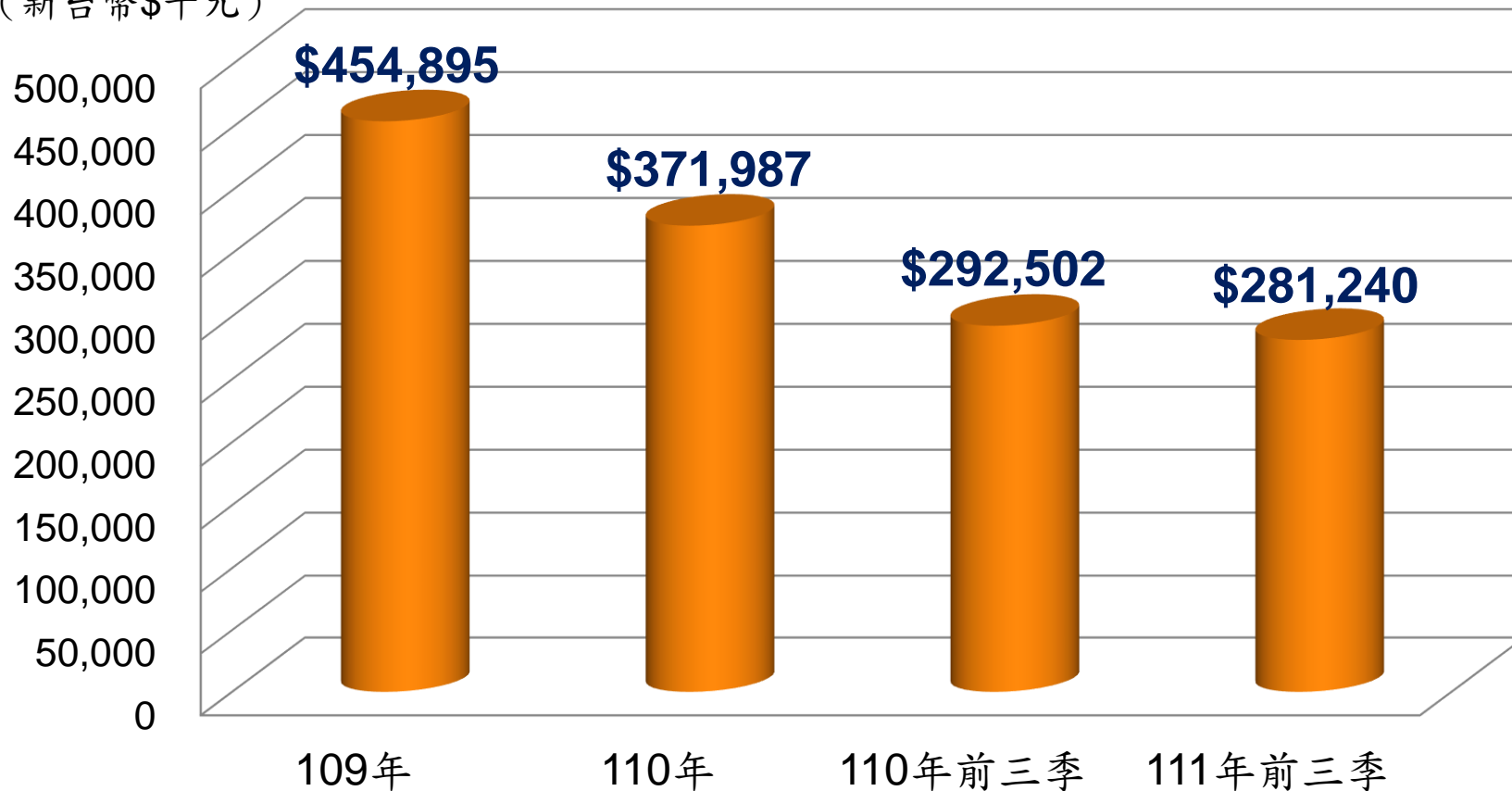


匯僑的優勢

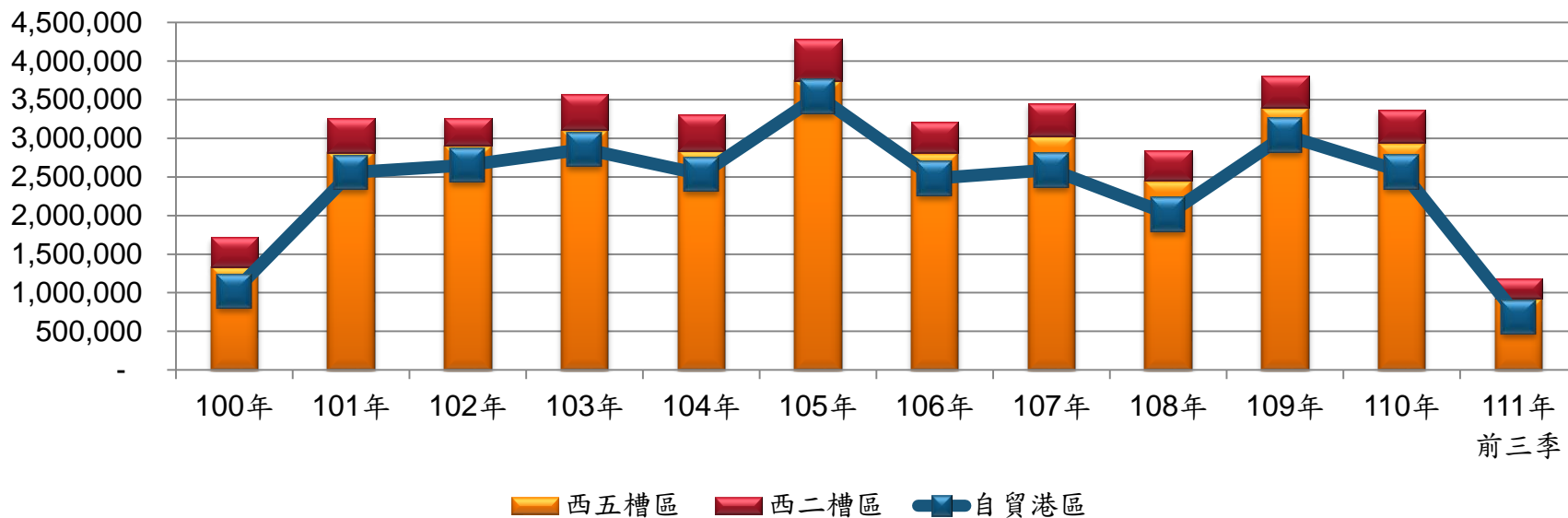
- 提供多樣化的儲槽規格供客戶選擇
- 可依客戶需求規劃客製化服務
- 擁有**30**年的專業操作經驗，具備各類油化品儲轉服務能力
- 所有儲轉作業均由自聘員工負責，維持一貫的高品質服務
- 專注本業，以提供專業港埠油化品倉儲服務為主要經營業務

化油槽事業處營收

(新台幣\$千元)



近年船舶裝卸量統計



本公司自民國96年11月起正式投入自由貿易港區業務，近年來陸續爭取到國際知名油品貿易商加入進儲行列，年船舶裝卸量可達300萬公噸。111年前三季之船舶裝卸量，因油品市場遭逢劇烈衝擊，較去年同期有明顯地衰退。

未來展望


- 國際油品市場今年遭逢劇烈變化（新冠肺炎疫情持續、俄烏戰爭爆發、OPEC+減產、通膨帶來的不景氣及中國封控等），石化品儲槽業者的營收也受到明顯地影響，後續發展仍有待觀察
- 近期兩岸間情勢緊張，影響國際油品業者至台灣租用儲槽的意願
- 全球經濟趨緩造成石化產品需求減少，國內化學品進口量明顯下滑
- 國內相關法規要求日趨嚴格，企業經營成本持續上升

能源事業處

能源事業處概況

 國內計有 **57** 座案場
裝置容量為19.1MW



 國外計有 **1** 座案場
裝置容量為5.2MW



合計總裝置容量

24.3 MW

111年前三季國內總發電量約為1,718萬度電，約減少二氧化碳排放約8,745公噸
相當於22.5座大安森林公園之固碳量，約等於減少6,357公噸的燃煤使用量

市場及產銷概況

• 主要商品（服務）之銷售（提供）地區

年度	110年度		109年度	
區域	銷售金額	比率%	銷售金額	比率%
台灣	83,024仟元	88	71,691仟元	83
柬埔寨	11,098仟元	12	14,251仟元	17

年度	111年度前三季		110年度前三季	
區域	銷售金額	比率%	銷售金額	比率%
台灣	75,138仟元	92	64,238仟元	88
柬埔寨	6,141仟元	8	8,621仟元	12

市場及產銷概況（續）

110年度 - 台灣區域

能源事業處太陽光電總裝置容量 (kW)	14,813
---------------------	--------

各縣市躉購太陽光電總裝置容量 (註)	6,922,304
--------------------	-----------

裝置容量市佔率	0.21%
---------	-------

能源事業處太陽光電總發電量概數 (度)	16,946,345
---------------------	------------

各縣市購入太陽光電總度數 (註)	7,472,334,575
------------------	---------------

發電量市佔率	0.23%
--------	-------

註：

1. 資料來源：台電公司網站。
2. 以上能源事業處營運實績係合併報表數字。

案場說明（一）

- 已完成建置案場

- 國內實績：19.09MW

年度	建置容量 (MW)	案場類型	備註
109年度	10.76	屋頂型	
109年度	2.61	地面型	
110年度	1.92	地面型	截至110年，累計裝置15.29MW
111年度	3.80	地面型、水面型、風雨球場	截至111年度第三季
合計	19.09		

- 國外實績：5.2MW（柬埔寨）

- **總計：24.29MW**

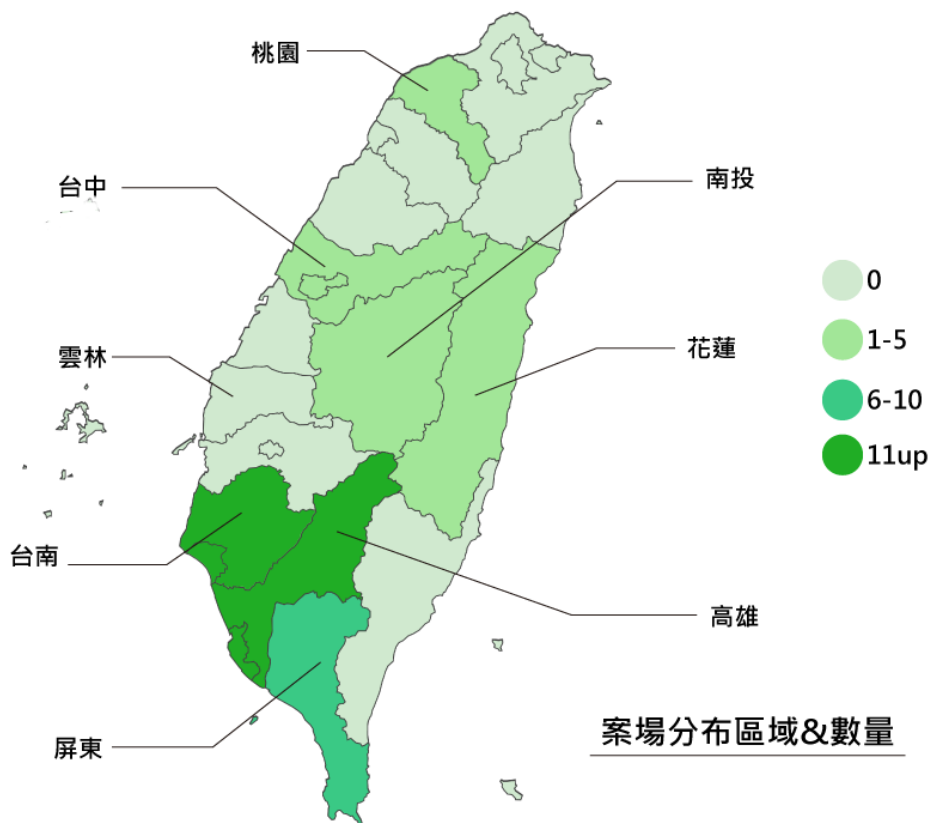
案場說明（二）

- 建置中案場

– 該案於110上半年度取得公有設施案場，總建置容量為0.82MW，案場明細及預計完工期程如下：

案場名稱	建置容量 (MW)	案場類型	預計完工掛表	備註
高雄(22)	0.82	風雨球場+地面型	111.12	風雨球場加蓋鐵皮，適用111年度風雨球場躉售電價

國內案場分布區域



區域	案場數量	案場MW數
桃園	3	1.052
台中	4	2.433
南投	1	0.397
雲林	2	2.494
台南	18	4.187
高雄	21	6.243
屏東	6	1.555
花蓮	2	0.731
合計	57	19.09

備註：未含建置中案場

國外案場－柬埔寨



案場數量

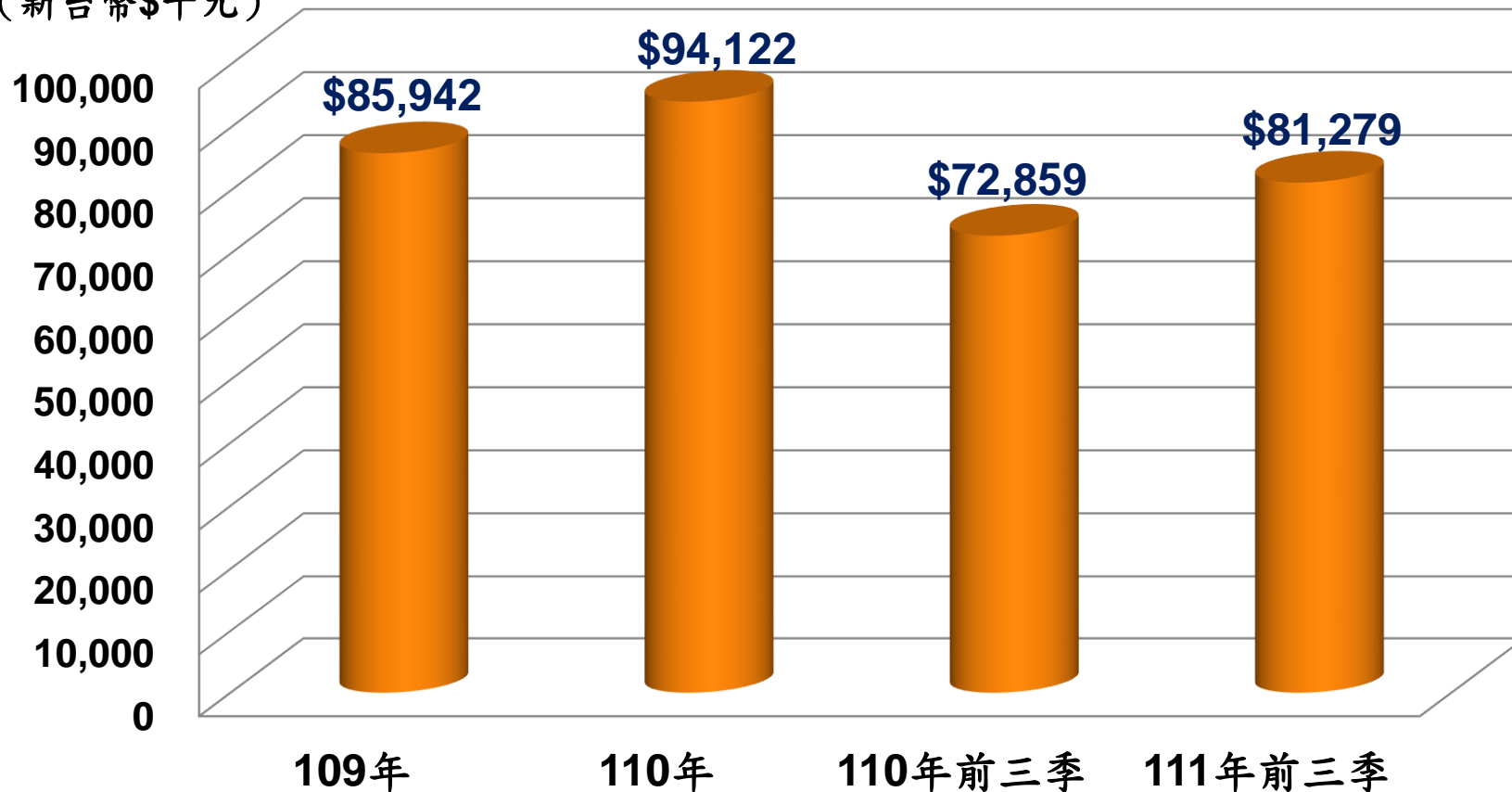
- 一座

建置容量

- 5.2MW

能源事業處營收

(新台幣\$千元)



未來展望

- 規劃投資其他再生能源，如：生質能發電、微水力。
- 參與儲能建置，規劃表後市場競爭。
- 精緻化管理現有電廠，提升發電設備應有效能。
- 評估綠電交易與現有躉購費率制度，孰能對營收有更大挹注。

案場實績 (一)

高雄市文山國小



高雄市興仁國中



案場實績 (二)

高雄市宗連



高雄市世暘



案場實績 (三)

花蓮大漢技術學院



台中大明高中藝術校區



案場實績 (四)

高雄榮總停車場



高雄榮總第1 & 2期



案場實績 (五)

雲林古坑水碓案場



臺南六甲農會



案場實績 (六)

桃園幼獅工業區一停車場



案場實績 (七)

柬埔寨寨巴域市一大成經濟特區



案場實績 (八)

台中大安水面型



案場實績（九）

高雄茄萣國中風雨球場



Q & A