

POCS

匯僑股份有限公司 法說會簡報

民國110年5月26日



簡報大綱

- 公司簡介及近年財務概況
- 化油槽事業處現況
- 能源事業處現況
- Q&A

公司簡介及近年財務概況

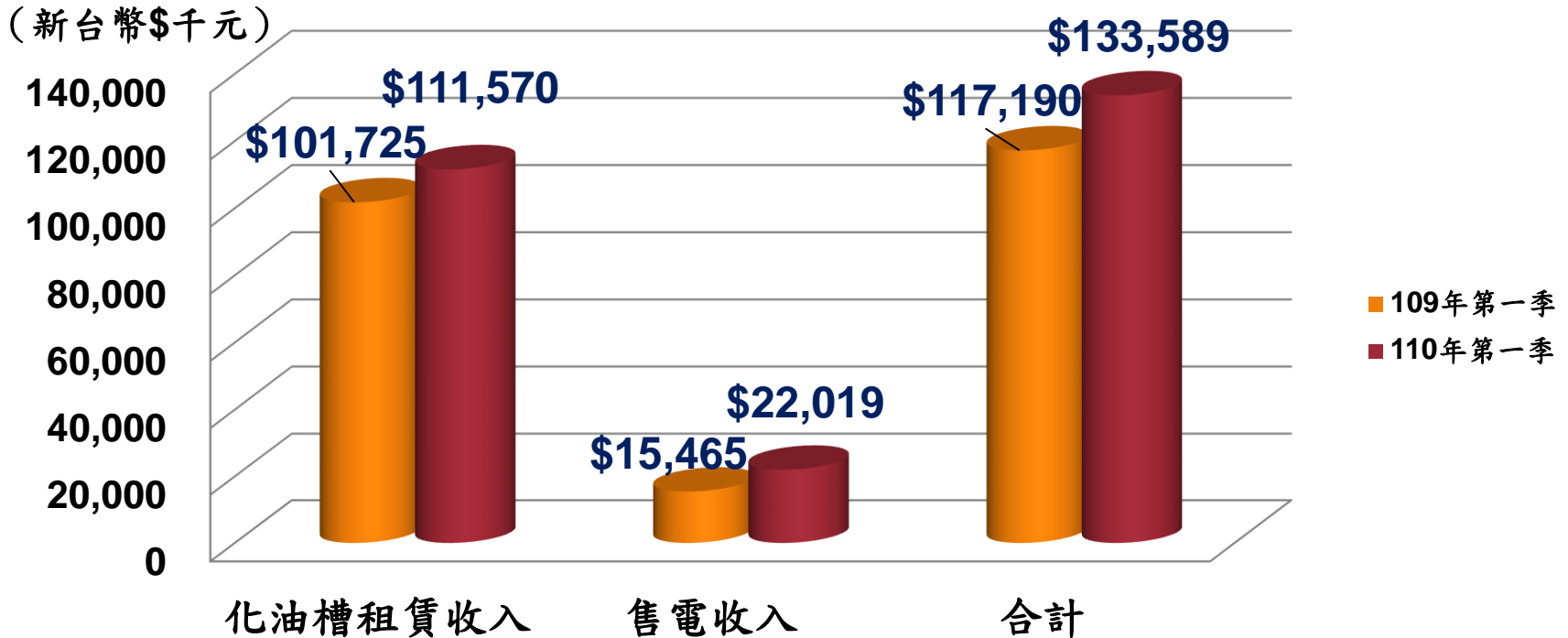
公司簡介

匯僑股份有限公司成立於民國67年，為臺灣證券交易所上市公司（股票代號2904）。目前有兩大事業部門，佔營收大宗者現為化油槽事業處，自民國79年臺中港西二號碼頭槽區正式營運起，從事港埠油化品倉儲服務業務已有30年以上的專業經驗，為國內最具規模且管理最佳之油化槽專業儲轉公司。

化油槽事業處之主要客戶均為國內外知名石化製造業者或貿易商，作業規範通過ISO9001、ISO14001、ISO18001、ISO45001 & CNS45001及CDI-T之認證，操作品質深獲客戶的信賴。

能源事業處自民國105年起與子公司溱陽能源系統（股）公司同以尋找適當場址建置太陽能光電發電系統，進而以收取長期售電收入或租賃收入為主要營業模式。

各事業處累計合併營收比較



化油槽事業營收佔109年及110年第一季合併營收約為87%、84%

財務概況（一）

（除特別標註外，單位為新台幣仟元）

合併財報	110年第一季	109年第一季	109年	108年
營業收入	133,589	117,190	540,837	505,225
毛利率	41%	42%	47%	46%
營業利益率	25%	29%	33%	33%
本期稅後淨利率	30%	23%	29%	27%
每股盈餘EPS（元）	0.58	0.40	2.31	1.96

- 能源事業處：維持穩定的獲利率，持續拓展營運規模。
- 化油槽事業處：因客戶進儲貨品量較去年同期增加，造成本期營運成本略高於去年同期。

財務概況 (二)


(單位為新台幣仟元)

合併財報	110/03/31	109/03/31	109/12/31	108/12/31
流動資產	258,390	329,128	222,362	228,460
非流動資產	1,404,228	1,220,506	1,415,666	1,196,604
資產總計	1,662,618	1,549,634	1,638,028	1,425,064
流動負債	293,472	277,332	364,186	241,805
非流動負債	293,657	242,675	235,404	179,771
負債合計	587,129	520,007	599,590	421,576
權益總計	1,075,489	1,029,627	1,038,438	1,003,488
負債及權益總計	1,662,618	1,549,634	1,638,028	1,425,064

- **110Q1**資產及負債之變化主要是係能源事業處自**109**年下半年建置中之案廠陸續完工所致。

化油槽事業處

化油槽事業處概況

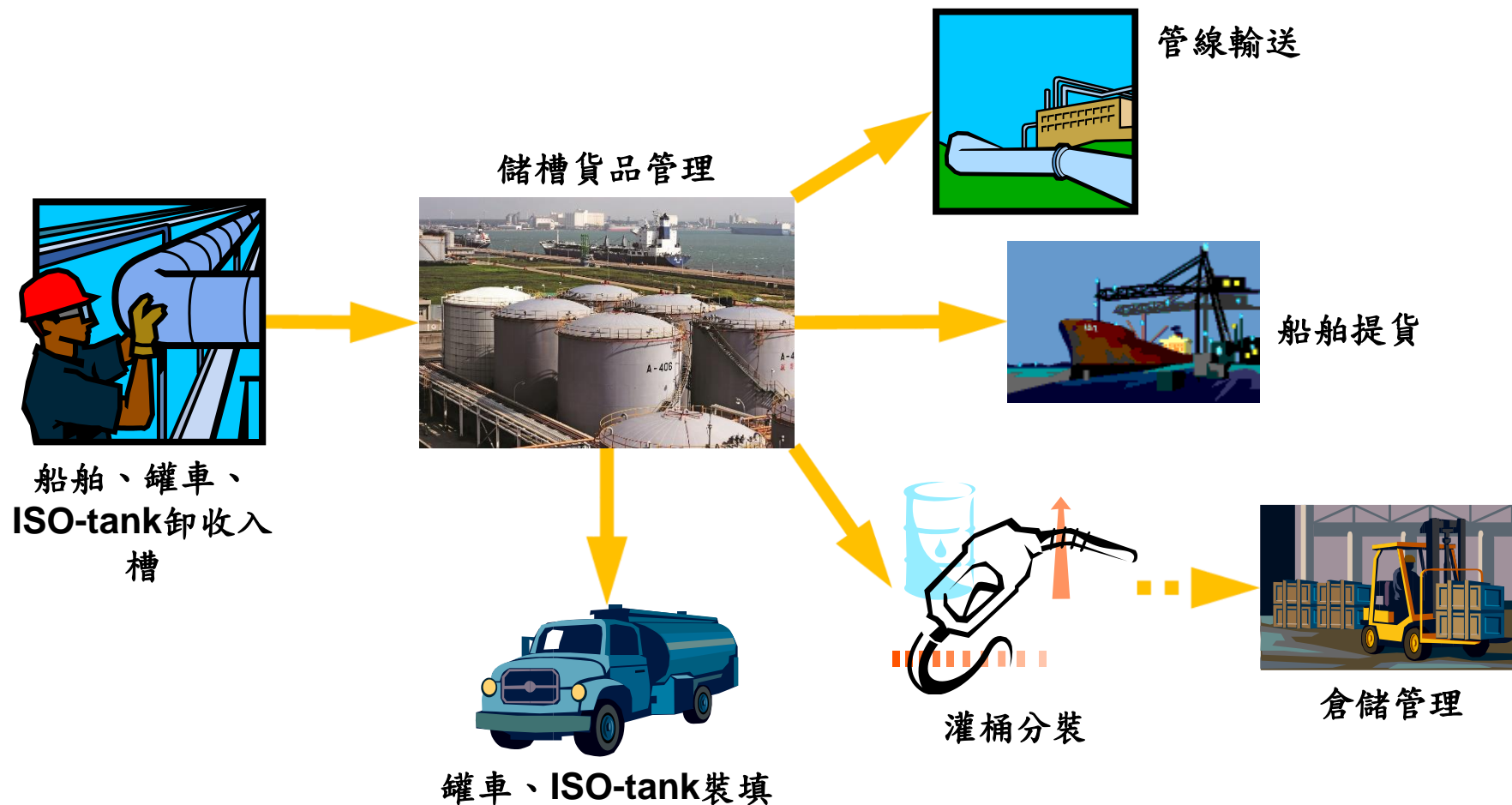


槽區介紹

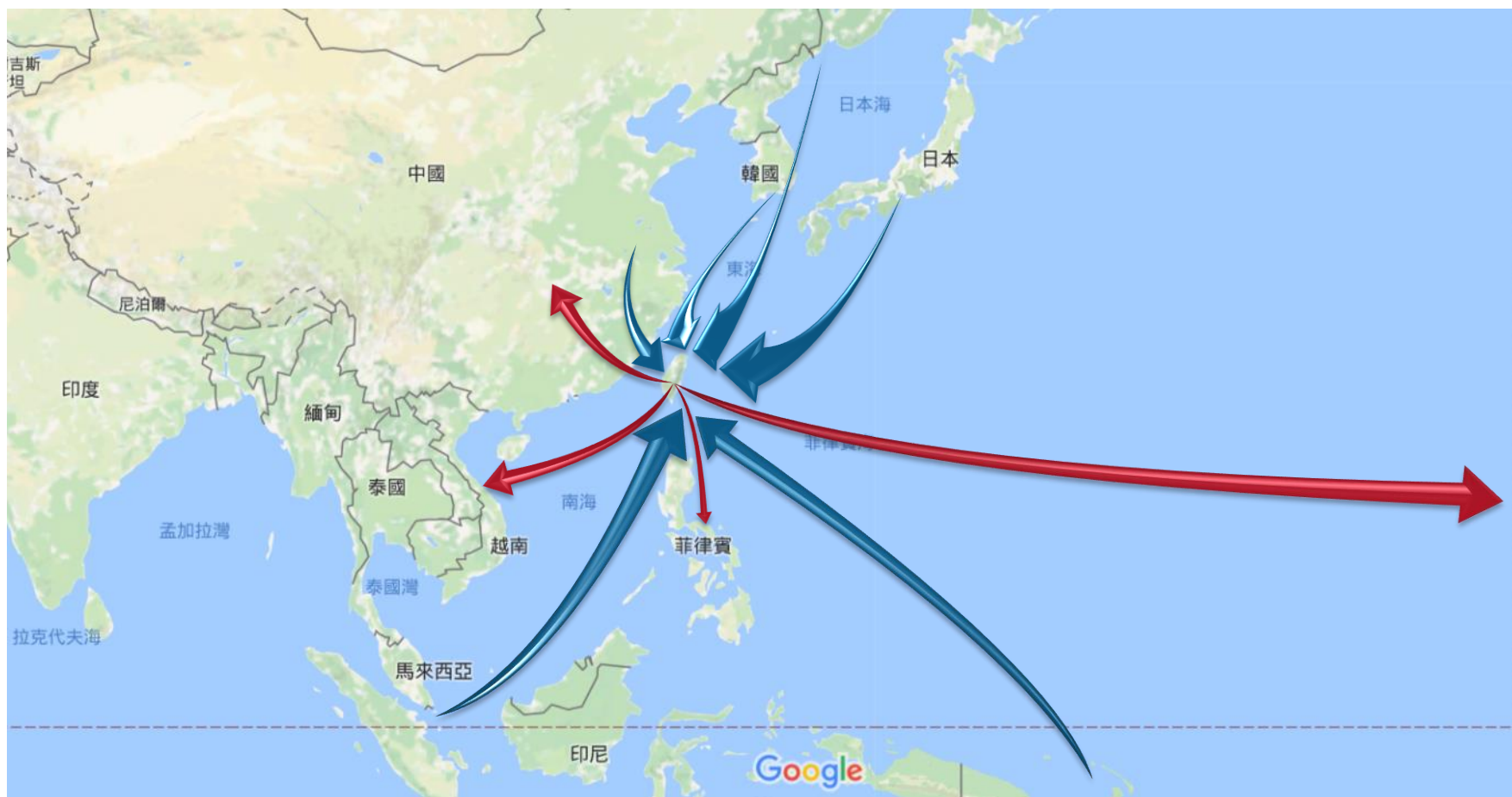
	臺中港西五槽區	臺中港西二槽區
面積（平方公尺）	81,054	29,223
儲槽數量	20	31
儲槽容量（公秉）	242,200	63,450
罐車灌島數量	12	18
操作人員數量	29	19
民國109年船舶裝卸量（公噸）	3,393,109	409,976
主要儲轉貨物	油品、各式化學品	各式化學品
主要客戶	國際油品貿易商、國內外化學品製造商及貿易商	



服務項目



儲轉貨品涵蓋範圍

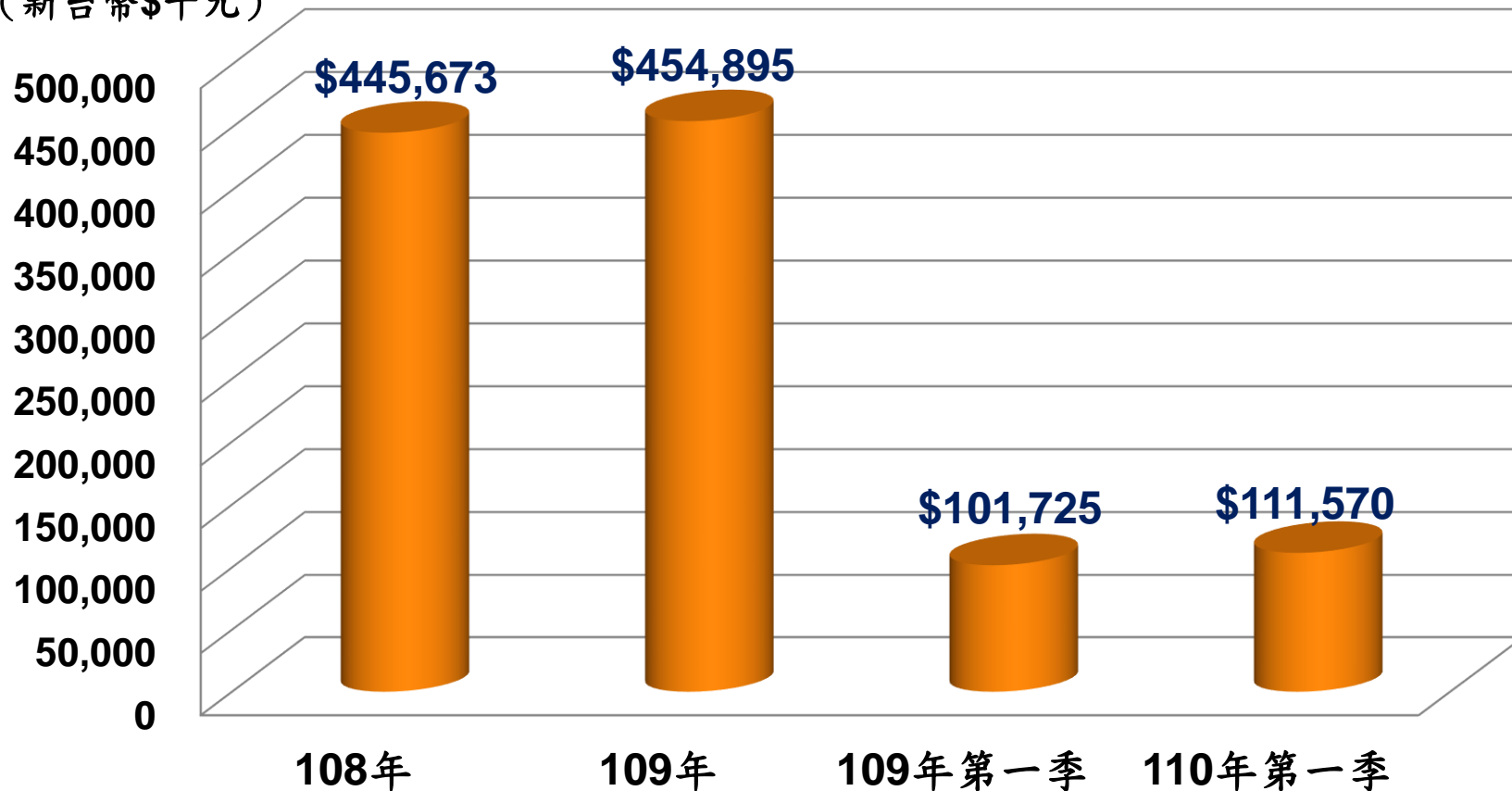


匯僑的優勢

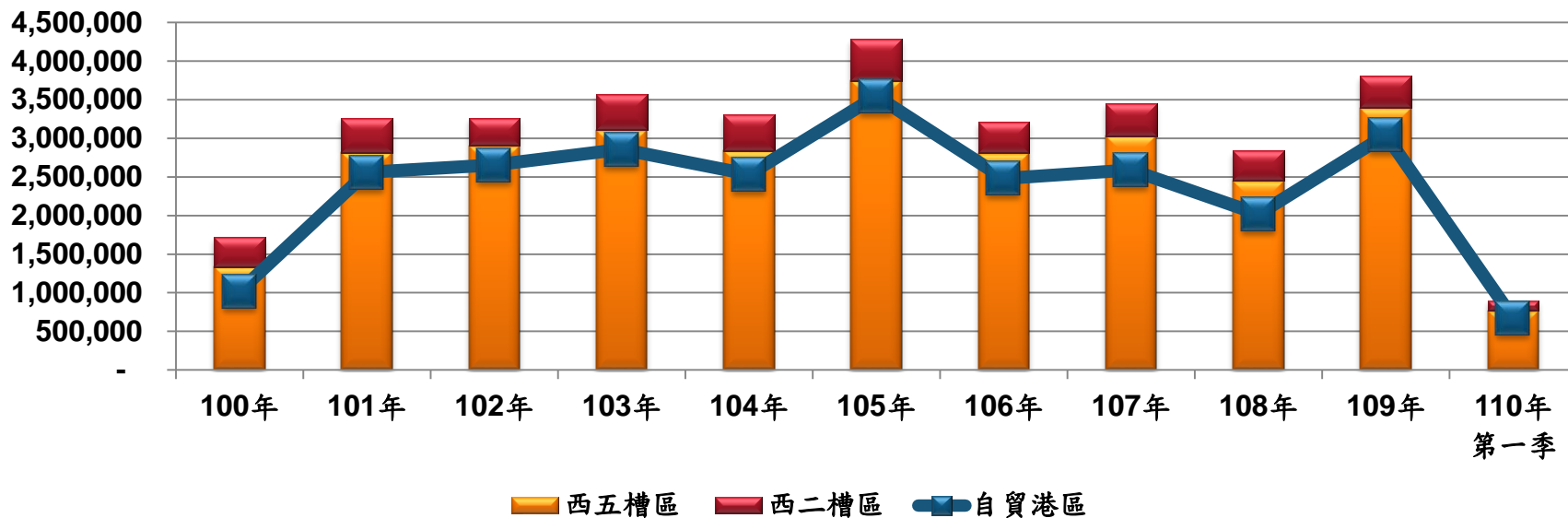
- 提供多樣化的儲槽規格供客戶選擇
- 可依客戶需求規劃客製化服務
- 擁有**30**年的專業操作經驗，具備各類油化品儲轉服務能力
- 所有儲轉作業均由自聘員工負責，維持一貫的高品質服務
- 專注本業，以提供專業港埠油化品倉儲服務為主要經營業務

化油槽事業處營收

(新台幣\$千元)



近年船舶裝卸量統計



本公司自民國96年11月起正式投入自由貿易港區業務，近年來陸續爭取到國際知名油品貿易商加入進儲行列，年船舶裝卸量可達300萬公噸，110年第一季之船舶裝卸量，較去年同期略有增加。

未來展望

- 新冠肺炎疫情對國際油品價格及需求所造成的嚴重打擊雖已逐漸回復，但疫情的後續發展及對未來國際油品市場的影響仍值得繼續觀察
- 未來亞太區域內景氣復甦的速度，是影響油品需求量及業者對儲槽租用意願的主要因素
- 區域內情勢緊張雖未對本公司業務有直接地衝擊，但仍有可能影響國內石化產品的供需情況
- 國內相關法規要求日趨嚴格，企業經營成本持續上升

能源事業處

能源事業處概況



國內計有 **40** 座案場
裝置容量為13.8MW



國外計有 **1** 座案場
裝置容量為5.2MW



合計總裝置容量

19 MW

2020年國內總發電量約為1,430萬度電，約減少二氧化碳排放約7,279公噸
相當於18.7座大安森林公園之固碳量，約等於減少5,291公噸的燃煤使用量

市場及產銷概況

• 主要商品（服務）之銷售（提供）地區

年度	109年度		108年度	
區域	銷售金額（新台幣）	比率%	銷售金額（新台幣）	比率%
台灣	71,691仟元	83	47,162仟元	79
柬埔寨	14,251仟元	17	12,390仟元	21

109年度－台灣區域

能源事業處太陽光電總裝置容量（kW）	13,375
各縣市躉購太陽光電總裝置容量（註）	5,287,787
裝置容量市佔率	0.25%

能源事業處太陽光電總發電量概數（度）	14,301,524
各縣市購入太陽光電總度數（註）	5,750,700,045
發電量市佔率	0.25%

註：

1. 資料來源：台電公司網站。
2. 以上能源事業處營運實績係合併報表數字。

案場說明（一）

- 已完成建置案場

- 國內實績：13.8MWp

年度	建置容量 (MWp)	案場類型	備註
108年度	7.75	屋頂型	
109年度	3.01	屋頂型	
109年度	2.61	地面型	
110年度	0.43	地面型	110上半年度完工
合計	13.8		

- 國外實績：5.2MWp（柬埔寨）

- **總計：19.0MWp**

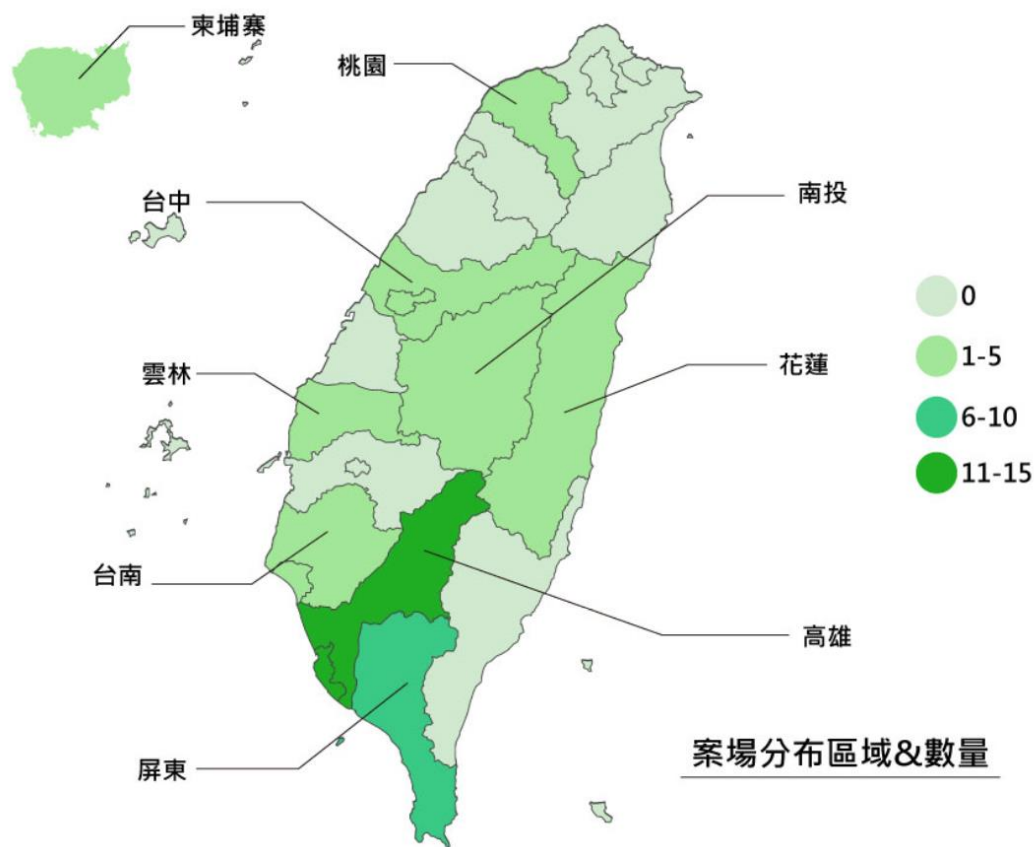
案場說明 (二)

• 建置中案場

- 四案於109年度取得，一案於110上半年度取得公有設施案場，總建置容量為6.03MW，案場明細及預計完工期程如下：

案場名稱	建置容量 (MWp)	案場類型	預計完工掛表	備註
臺南(4-7)	1.01	地面型	110.06	
台中(4)	1.51	水面型	110.07	因地形地貌變更，改以水面型建置
高雄(21)	0.46	風雨球場	110.09	風雨球場加蓋鐵皮，適用110上半年度風雨球場躉售電價
高雄(22)	0.83	風雨球場+地面型	110.09	風雨球場加蓋鐵皮，適用110上半年度風雨球場躉售電價
臺南(8-18)	2.22	地面型	111.01	110.04月底得標
合計	6.03			

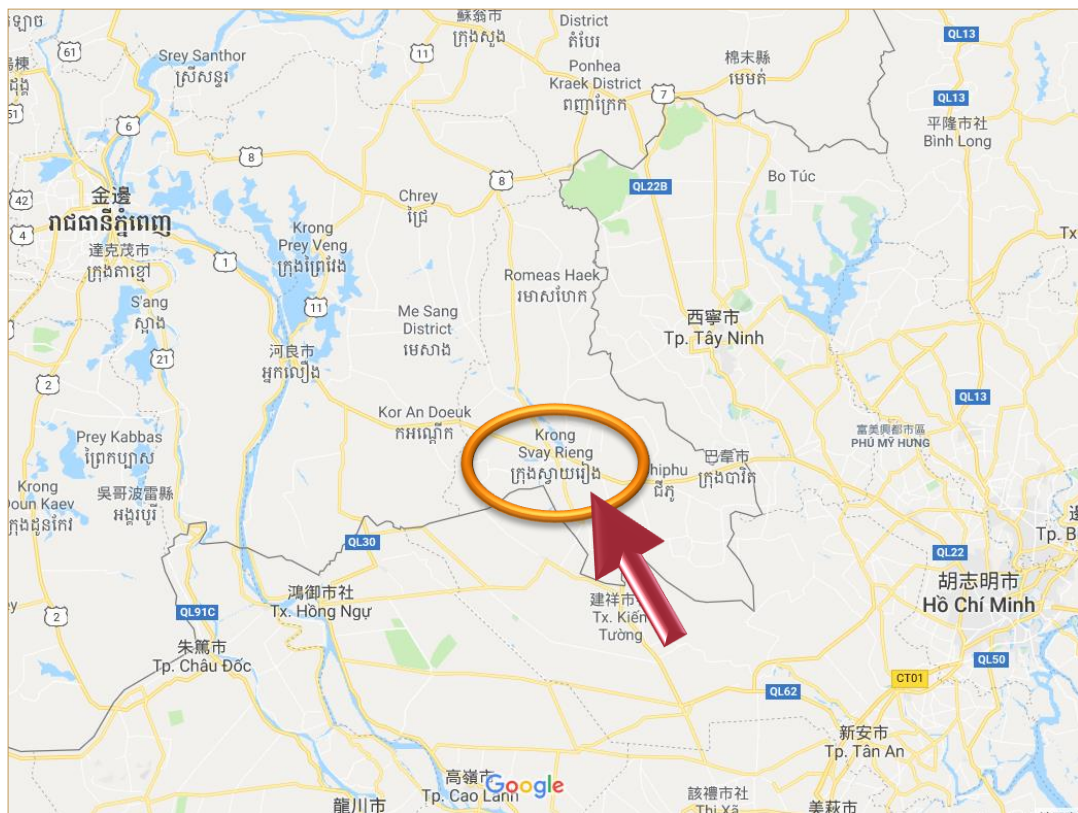
國內案場分布區域



區域	案場數量	案場MW數
桃園	3	1.052
台中	3	0.927
南投	1	0.397
雲林	2	2.494
台南	3	0.868
高雄	20	5.780
屏東	6	1.555
花蓮	2	0.731
合計	40	13.80

備註：未含建置中案場

國外案場－柬埔寨



案場數量

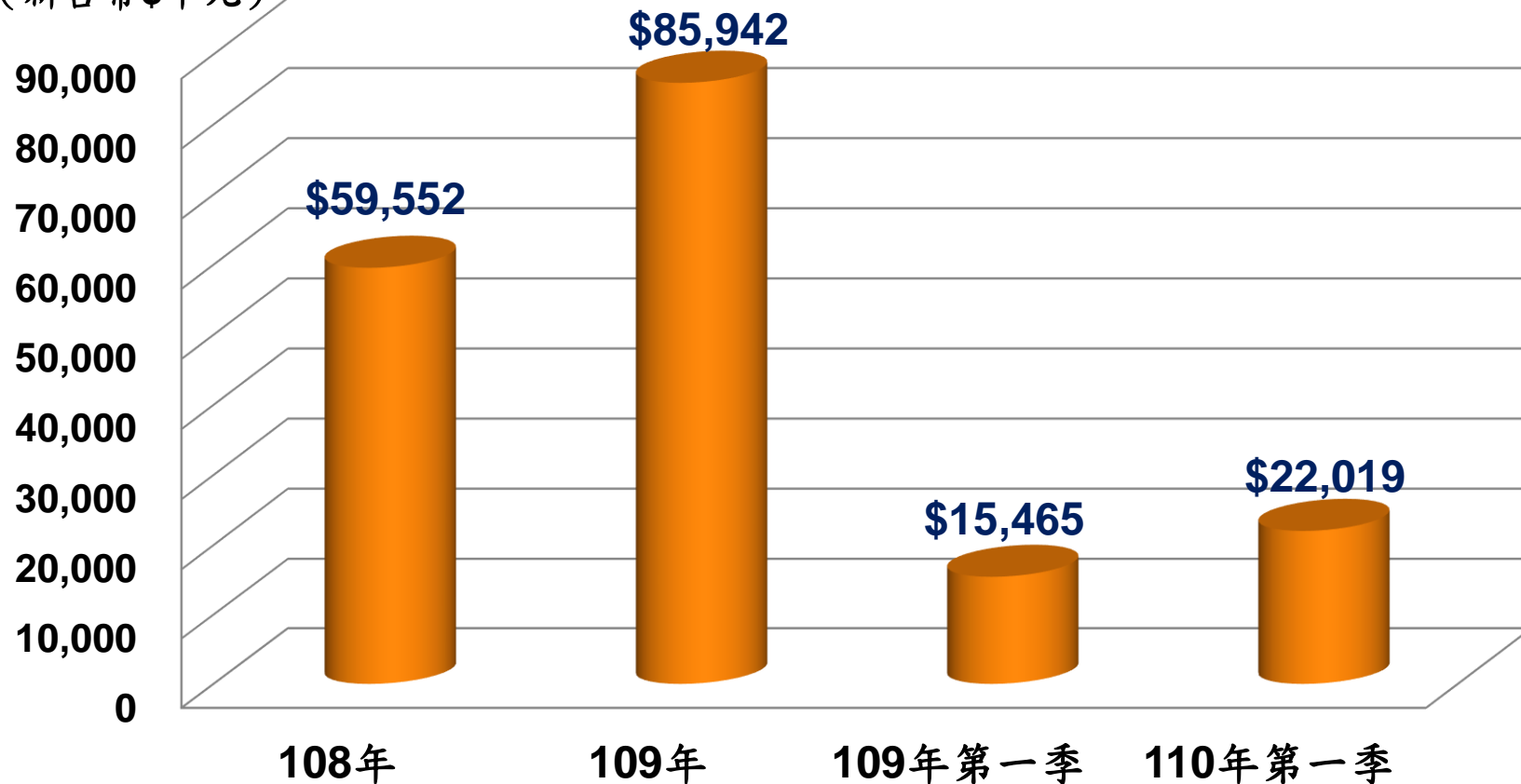
• 一座

建置容量

• 5.2MW

能源事業處營收

(新台幣\$千元)



未來展望

- 拓展大型太陽能屋頂案場、地面型（如活動中心、停車場、漁電共生-非室內）、水面型以及風雨球場。
- 參與公有行舍等各項標租案。
- 評估購置已建置完成案場之可行性，以擴大業務規模。
- 評估投資海外案場的合作商機。

案場實績 (一)

高雄市文山國小



高雄市興仁國中



案場實績 (二)

高雄市宗連



高雄市世暘



案場實績 (三)

花蓮大漢技術學院



台中大明高中藝術校區



案場實績 (四)

高雄榮總停車場



高雄榮總第1 & 2期



案場實績 (五)

雲林古坑水碓案場



臺南六甲農會



案場實績 (六)

桃園幼獅工業區一停車場



案場實績（七）

柬埔寨寨巴城市一大成經濟特區



Q & A