

匯僑股份有限公司及子公司  
合併財務報告暨會計師核閱報告  
民國 108 年及 107 年第一季  
(股票代碼 2904)

公司地址：台北市民生東路三段 131 號 5 樓  
電 話：(02)2717-4347

匯僑股份有限公司及子公司  
民國 108 年及 107 年第一季合併財務報告暨會計師核閱報告  
目 錄

項	目	頁 次
一、	封面	1
二、	目錄	2 ~ 3
三、	會計師核閱報告	4 ~ 5
四、	合併資產負債表	6 ~ 7
五、	合併綜合損益表	8
六、	合併權益變動表	9
七、	合併現金流量表	10
八、	合併財務報表附註	11 ~ 41
	(一) 公司沿革與業務範圍	11
	(二) 通過財報之日期及程序	11
	(三) 新發布及修訂準則及解釋之適用	11 ~ 12
	(四) 重要會計政策之彙總說明	12 ~ 15
	(五) 重大會計判斷、假設及估計不確性之主要來源	15
	(六) 重要會計項目之說明	15 ~ 31
	(七) 關係人交易	31
	(八) 質押之資產	31
	(九) 重大或有負債及未認列之合約承諾	31

項	目	頁	次
(十)	重大災害損失	31	
(十一)	重大之期後事項	32	
(十二)	其他	32 ~ 40	
(十三)	附註揭露事項	40	
(十四)	營運部門資訊	41	



資誠

會計師核閱報告

(108)財審報字第 19000370 號

匯僑股份有限公司 公鑒：

**前言**


匯僑股份有限公司及子公司(以下簡稱「匯僑集團」)民國 108 年及 107 年 3 月 31 日之合併資產負債表,暨民國 108 年及 107 年 1 月 1 日至 3 月 31 日之合併綜合損益表、合併權益變動表、合併現金流量表,以及合併財務報表附註(包括重大會計政策彙總),業經本會計師核閱竣事。依「證券發行人財務報告編製準則」及金融監督管理委員會認可之國際會計準則第三十四號「期中財務報導」編製允當表達之合併財務報表係管理階層之責任,本會計師之責任係依據核閱結果對合併財務報表作成結論。

**範圍**

除保留結論之基礎段所述者外,本會計師係依照審計準則公報第六十五號「財務報表之核閱」執行核閱工作。核閱合併財務報表時所執行之程序包括查詢(主要向負責財務與會計事務之人員查詢)、分析性程序及其他核閱程序。核閱工作之範圍明顯小於查核工作之範圍,因此本會計師可能無法察覺所有可藉由查核工作辨認之重大事項,故無法表示查核意見。

**保留結論之基礎**

如合併財務報表附註四(三)2.所述,列入上開合併財務報表之非重要子公司之同期間財務報表未經會計師核閱,其民國 108 年及 107 年 3 月 31 日之資產總額分別為新台幣 189,013 仟元及新台幣 176,632 仟元,分別占合併資產總額之 13%及 14%;負債總額分別為新台幣 122,291 仟元及新台幣 116,411 仟元,分別占合併負債總額之 26%及 36%;其民國 108 年及 107 年 1 月 1 日至 3 月 31 日之綜合利益總額分別為新台幣 904 仟元及新台幣 717 仟元,分別占合併綜合損益總額之 3%及 3%。



### 保留結論

依本會計師核閱結果，除保留結論之基礎段所述非重要子公司之財務報表倘經會計師核閱，對合併財務報表可能有所調整之影響外，並未發現上開財務報表在所有重大方面有未依照「證券發行人財務報告編製準則」及金融監督管理委員會認可之國際會計準則第三十四號「期中財務報導」編製，致無法允當表達匯僑集團民國 108 年及 107 年 3 月 31 日之合併財務狀況，暨民國 108 年及 107 年 1 月 1 日至 3 月 31 日之合併財務績效及合併現金流量之情事。

資 誠 聯 合 會 計 師 事 務 所

潘慧玲



會計師

張淑瓊




前財政部證券暨期貨管理委員會

核准簽證文號：(88)台財證(六)第 95577 號

前行政院金融監督管理委員會

核准簽證文號：金管證審字第 0990042602 號

中 華 民 國 1 0 8 年 5 月 8 日



匯僑股份有限公司

合併資產負債表


民國108年3月31日及民國107年12月31日、3月31日

(民國108年及107年3月31日之合併資產負債表業經會計師查核，未依一般公認審計準則查核)

單位：新台幣仟元

資	產	附註	108年3月31日		107年12月31日		107年3月31日	
			金額	%	金額	%	金額	%
<b>流動資產</b>								
1100	現金及約當現金	六(一)	\$ 186,433	13	\$ 162,137	13	\$ 203,977	16
1150	應收票據淨額	六(三)	598	-	543	-	525	-
1170	應收帳款淨額	六(三)及 十二(二)	38,542	2	40,283	3	38,476	3
1200	其他應收款		705	-	2,921	-	234	-
1410	預付款項		24,578	2	28,609	2	44,615	4
1476	其他金融資產—流動	六(四)	17,848	1	17,786	2	16,852	1
11XX	<b>流動資產合計</b>		<u>268,704</u>	<u>18</u>	<u>252,279</u>	<u>20</u>	<u>304,679</u>	<u>24</u>
<b>非流動資產</b>								
1510	透過損益按公允價值衡量之金融 資產—非流動	六(二)	27,845	2	30,187	2	-	-
1517	透過其他綜合損益按公允價值衡 量之金融資產—非流動	六(五)	37,539	3	39,404	3	60,341	5
1600	不動產、廠房及設備	六(六)	683,095	47	693,991	55	697,516	54
1755	使用權資產	六(七)	194,908	13	-	-	-	-
1840	遞延所得稅資產		2,517	-	2,508	-	2,912	-
1915	預付設備款	六 (四)(九)	209,926	14	209,926	17	178,647	14
1920	存出保證金	八	36,810	3	37,423	3	37,267	3
1990	其他非流動資產—其他		4,614	-	73	-	96	-
15XX	<b>非流動資產合計</b>		<u>1,197,254</u>	<u>82</u>	<u>1,013,512</u>	<u>80</u>	<u>976,779</u>	<u>76</u>
1XXX	<b>資產總計</b>		<u>\$ 1,465,958</u>	<u>100</u>	<u>\$ 1,265,791</u>	<u>100</u>	<u>\$ 1,281,458</u>	<u>100</u>

(續次頁)



匯僑股份有限公司

合併資產負債表

民國108年3月31日及民國107年12月31日、3月31日

(民國108年及107年3月31日之合併資產負債表業經查閱，未依一般公認審計準則查核)

單位：新台幣仟元

負債及權益	附註	108年3月31日		107年12月31日		107年3月31日		
		金額	%	金額	%	金額	%	
<b>流動負債</b>								
2100	短期借款	六(十)	\$ 91,400	6	\$ 94,100	7	\$ 86,600	7
2110	應付短期票券	六(十)	10,500	1	3,800	-	-	-
2200	其他應付款	六(十二)	30,411	2	59,155	5	92,779	7
2230	本期所得稅負債		27,649	2	18,875	2	13,262	1
2280	租賃負債—流動		62,695	4	-	-	-	-
2300	其他流動負債	六(十一)	18,976	2	18,337	1	15,299	1
21XX	<b>流動負債合計</b>		<u>241,631</u>	<u>17</u>	<u>194,267</u>	<u>15</u>	<u>207,940</u>	<u>16</u>
<b>非流動負債</b>								
2540	長期借款	六(十一)	66,907	4	71,758	6	84,938	7
2550	負債準備—非流動	六(十四)	9,886	1	9,886	1	9,886	1
2580	租賃負債—非流動		132,352	9	-	-	-	-
2640	淨確定福利負債—非流動	六(十三)	9,301	1	9,192	1	10,278	1
2645	存入保證金		6,450	-	6,450	-	6,410	-
25XX	<b>非流動負債合計</b>		<u>224,896</u>	<u>15</u>	<u>97,286</u>	<u>8</u>	<u>111,512</u>	<u>9</u>
2XXX	<b>負債總計</b>		<u>466,527</u>	<u>32</u>	<u>291,553</u>	<u>23</u>	<u>319,452</u>	<u>25</u>
<b>歸屬於母公司業主之權益</b>								
<b>股本</b>								
3110	普通股股本	六(十五)	690,344	47	690,344	55	690,344	54
<b>資本公積</b>								
3200	資本公積	六(十六)	3,494	-	3,494	-	3,494	-
<b>保留盈餘</b>								
3310	法定盈餘公積	六(十七)	145,852	10	145,852	11	136,263	11
3350	未分配盈餘		167,397	11	135,131	11	130,152	10
<b>其他權益</b>								
3400	其他權益		( 7,512)	-	( 5,648)	-	( 3,310)	-
<b>庫藏股票</b>								
3500	庫藏股票	六(十五)	( 5,216)	-	-	-	-	-
31XX	<b>歸屬於母公司業主之權益合計</b>		<u>994,359</u>	<u>68</u>	<u>969,173</u>	<u>77</u>	<u>956,943</u>	<u>75</u>
36XX	<b>非控制權益</b>		<u>5,072</u>	<u>-</u>	<u>5,065</u>	<u>-</u>	<u>5,063</u>	<u>-</u>
3XXX	<b>權益總計</b>		<u>999,431</u>	<u>68</u>	<u>974,238</u>	<u>77</u>	<u>962,006</u>	<u>75</u>
<b>重大或有負債及未認列之合約承諾</b>								
六(二十六)及九								
<b>重大之期後事項</b>								
十一								
3X2X	<b>負債及權益總計</b>		<u>\$ 1,465,958</u>	<u>100</u>	<u>\$ 1,265,791</u>	<u>100</u>	<u>\$ 1,281,458</u>	<u>100</u>

後附合併財務報表附註為本合併財務報告之一部分，請併同參閱。

董事長：廖述群



經理人：葉唐榮



會計主管：梁世詮



匯 僑 股 份 有 限 公 司 子 公 司  
合 併 財 務 報 表  
民 國 108 年 1 月 1 日 至 3 月 31 日  
(僅經核閱本位帳目，未經查核)

單位：新台幣仟元  
(除每股盈餘為新台幣元外)

項目	附註	108 年 1 月 1 日 至 3 月 31 日			107 年 1 月 1 日 至 3 月 31 日		
		金 額	%		金 額	%	
4000 營業收入	六(八)(十八)	\$ 127,488	100	\$ 101,709	100		
5000 營業成本	六(二十二)(二十三)	( 69,341)	( 55)	( 62,175)	( 61)		
5900 營業毛利		58,147	45	39,534	39		
營業費用	六(二十二)(二十三)						
6100 推銷費用		( 1,868)	( 1)	( 1,250)	( 1)		
6200 管理費用		( 12,299)	( 10)	( 13,500)	( 14)		
6000 營業費用合計		( 14,167)	( 11)	( 14,750)	( 15)		
6900 營業利益		43,980	34	24,784	24		
營業外收入及支出							
7010 其他收入	六(十九)	348	1	1,490	1		
7020 其他利益及損失	六(二十)	( 2,294)	( 2)	( 1,316)	( 1)		
7050 財務成本	六(二十一)	( 996)	( 1)	( 255)	-		
7000 營業外收入及支出合計		( 2,942)	( 2)	( 81)	-		
7900 稅前淨利		41,038	32	24,703	24		
7950 所得稅費用	六(二十四)	( 8,765)	( 7)	( 3,743)	( 3)		
8200 本期淨利		\$ 32,273	25	\$ 20,960	21		
其他綜合損益(淨額)							
不重分類至損益之項目							
8316 透過其他綜合損益按公允價值衡量之權益工具投資未實現評價損益	六(五)	\$ 1,865	( 1)	\$ 2,338	2		
8349 與不重分類之項目相關之所得稅	六(二十四)	-	-	31	-		
8310 不重分類至損益之項目總額		( 1,865)	( 1)	2,369	2		
後續可能重分類至損益之項目							
8361 國外營運機構財務報表換算之兌換差額		1	-	-	-		
8360 後續可能重分類至損益之項目總額		1	-	-	-		
8300 其他綜合損益(淨額)		( \$ 1,864)	( 1)	\$ 2,369	2		
8500 本期綜合損益總額		\$ 30,409	24	\$ 23,329	23		
淨利歸屬於：							
8610 母公司業主		\$ 32,266	25	\$ 20,958	21		
8620 非控制權益		7	-	2	-		
		\$ 32,273	25	\$ 20,960	21		
綜合損益總額歸屬於：							
8710 母公司業主		\$ 30,402	24	\$ 23,327	23		
8720 非控制權益		7	-	2	-		
		\$ 30,409	24	\$ 23,329	23		
母公司普通股每股盈餘	六(二十五)						
9750 基本每股盈餘		\$	0.47	\$	0.30		
9850 母公司稀釋每股盈餘	六(二十五)	\$	0.46	\$	0.30		
9850 稀釋每股盈餘		\$	0.46	\$	0.30		

後附合併財務報表附註為本合併財務報告之一部分，請併同參閱。

董事長：廖述群




經理人：葉唐榮



會計主管：梁世詮





同濟藥業股份有限公司  
民國108年3月31日  
(僅經核閱)

單位：新台幣仟元

附註	母 公 司		其 他 公 司		之 權 益		之 權 益	
	於 107 年 1 月 1 日 餘 額	於 108 年 3 月 31 日 餘 額	於 107 年 1 月 1 日 餘 額	於 108 年 3 月 31 日 餘 額	於 107 年 1 月 1 日 餘 額	於 108 年 3 月 31 日 餘 額	於 107 年 1 月 1 日 餘 額	於 108 年 3 月 31 日 餘 額
資本公積－庫藏股票	\$ 3,494	\$ 3,494	\$ 100,990	\$ 100,990	\$ -	\$ -	\$ 2,525	\$ 2,525
遞補適用影響數	-	-	8,173	8,173	(5,648)	(5,648)	2,525	2,525
107 年 1 月 1 日 重編後餘額	690,344	690,344	109,163	109,163	(5,648)	(5,648)	-	-
本期淨利	-	-	20,958	20,958	-	-	-	-
本期其他綜合損益	-	-	31	31	2,338	2,338	-	-
本期綜合損益總額	-	-	20,989	20,989	2,338	2,338	-	-
107 年 3 月 31 日 餘額	\$ 690,344	\$ 690,344	\$ 130,152	\$ 130,152	\$ (3,310)	\$ (3,310)	\$ -	\$ -
108 年 第 一 季								
108 年 1 月 1 日 餘額	\$ 690,344	\$ 145,852	\$ 135,131	\$ 135,131	\$ (5,648)	\$ (5,648)	\$ -	\$ -
本期淨利	-	-	32,266	32,266	-	-	-	-
本期其他綜合損益	-	-	-	-	1,865	1,865	(1,864)	(1,864)
本期綜合損益總額	-	-	32,266	32,266	1,865	1,865	(1,864)	(1,864)
買回庫藏股	-	-	-	-	-	-	30,402	30,402
108 年 3 月 31 日 餘額	\$ 690,344	\$ 145,852	\$ 167,397	\$ 167,397	\$ (7,513)	\$ (7,513)	\$ (5,216)	\$ (5,216)
非控制權益	-	-	-	-	-	-	5,061	5,061
其他權益	-	-	-	-	-	-	933,616	933,616
合計	\$ 690,344	\$ 145,852	\$ 167,397	\$ 167,397	\$ (7,513)	\$ (7,513)	\$ 994,359	\$ 994,359

六(十五)



會計主管：梁世梁




經理人：葉楚群

~9~

後附合併財務報表附註為本合併財務報告之一部分，請併可參閱。



董事長：葉楚群

  
 匯 僑 股 券 有 限 公 司 子 公 司  
 合 併 財 務 報 表  
 民 國 108 年 1 月 1 日 至 3 月 31 日  
 ( 僅 經 核 閱 未 依 公 認 審 計 準 則 查 核 )

單位：新台幣仟元

附註	108 年 1 月 1 日 至 3 月 31 日	107 年 1 月 1 日 至 3 月 31 日
<b>營業活動之現金流量</b>		
本期稅前淨利	\$ 41,038	\$ 24,703
調整項目		
收益費損項目		
折舊費用	六(六)(七)(二十二) 36,758	21,903
攤銷費用	六(二十二) 63	260
財務成本	六(二十一) 996	255
利息收入	六(十九) ( 151 ) (	237 )
股利收入	六(十九) - (	1,037 )
透過損益按公允價值衡量之金融資產評價利益	六(二十) 2,342 (	276 )
與營業活動相關之資產/負債變動數		
與營業活動相關之資產之淨變動		
透過損益按公允價值衡量之金融資產-流動	-	4,971
應收票據淨額	( 55 ) (	48 )
應收帳款淨額	1,741 (	1,333 )
其他應收款	2,216	-
預付款項	4,031 (	10,389 )
與營業活動相關之負債之淨變動		
其他應付款	( 11,674 ) (	3,381 )
其他流動負債	( 15 ) (	14 )
淨確定福利負債	109 (	31 )
營運產生之現金流入	77,399	35,346
收取之利息	151	233
支付之利息	( 996 ) (	255 )
收取之股利	-	1,037
營業活動之淨現金流入	76,554	36,361
<b>投資活動之現金流量</b>		
其他金融資產-流動(增加)減少	( 62 )	380
透過其他綜合損益按公允價值衡量之金融資產-非流動減資退回股款	十二(三) -	4,649
購置不動產、廠房及設備	六(二十七) ( 26,933 ) (	59,335 )
存出保證金減少(增加)	613 (	822 )
其他非流動資產增加	( 4,604 ) (	36 )
投資活動之淨現金流出	( 30,986 ) (	55,164 )
<b>籌資活動之現金流量</b>		
短期借款(減少)增加	六(二十八) ( 2,700 )	19,500
應付短期票券增加	六(二十八) 6,700	-
償還長期借款(含一年或一營運週期內到期)	六(二十八) ( 4,197 )	-
舉借長期借款(含一年或一營運週期內到期)	六(二十八) -	15,070
租賃負債支付本金數	六(七) ( 15,860 )	-
買回庫藏股	六(十五) ( 5,216 )	-
籌資活動之淨現金(流出)流入	( 21,273 )	34,570
匯率變動對現金及約當現金之影響	1	-
本期現金及約當現金增加數	24,296	15,767
期初現金及約當現金餘額	162,137	188,210
期末現金及約當現金餘額	\$ 186,433	\$ 203,977

後附合併財務報表附註為本合併財務報告之一部分，請併同參閱。

董事長：廖述群




經理人：葉唐榮



會計主管：梁世詮




  
 匯僑股份有限公司子公司  
 合併附註  
 民國 108 年第一季  
 (僅經核閱，未經會計師審計準則查核)

單位：新台幣仟元  
(除特別註明者外)

一、公司沿革與業務範圍

匯僑股份有限公司(以下簡稱「本公司」)於民國 67 年 10 月 1 日成立，並於民國 72 年 1 月 5 日於臺灣證券交易所掛牌上市。本公司及子公司(以下統稱「本集團」)主要營業項目為化學品、油品儲槽、一般貿易、太陽能發電事業及商用不動產出租等。

二、通過財報之日期及程序

本合併財務報告已於民國 108 年 5 月 8 日提報董事會後發布。

三、新發布及修訂準則及解釋之適用

(一)已採用金融監督管理委員會(以下簡稱「金管會」)認可之新發布、修正後國際財務報導準則之影響

下表彙列金管會認可之民國 108 年適用之國際財務報導準則之新發布、修正及修訂之準則及解釋：

新發布/修正/修訂準則及解釋	國際會計準則理事會 發布之生效日
國際財務報導準則第9號之修正「具負補償之提前還款特性」	民國108年1月1日
國際財務報導準則第16號「租賃」	民國108年1月1日
國際會計準則第19號之修正「計畫之修正、縮減或清償」	民國108年1月1日
國際會計準則第28號之修正「關聯企業與合資之長期權益」	民國108年1月1日
國際財務報導解釋第23號「不確定性之所得稅處理」	民國108年1月1日
2015-2017週期之年度改善	民國108年1月1日

除下列所述者外，本集團經評估上述準則及解釋對本公司財務狀況與財務績效並無重大影響。

國際財務報導準則第 16 號「租賃」

1. 國際財務報導準則第 16 號「租賃」取代國際會計準則第 17 號「租賃」及其相關解釋及解釋公告。此準則規定承租人應認列使用權資產及租賃負債(除租賃期間短於 12 個月或低價值標的資產之租賃外);出租人會計處理仍相同，按營業租賃及融資租賃兩種類型處理，僅增加相關揭露。
2. 於適用金管會認可之民國 108 年 IFRSs 版本時，本集團對於國際財務報導準則第 16 號係採用不重編比較資訊(以下簡稱「修正式追溯調整」)，將屬承租人之租賃合約，於民國 108 年 1 月 1 日調增使用權資產\$210,907，並調增租賃負債\$210,907。

3. 本集團於初次適用國際財務報導準則第 16 號，採用之實務權宜作法如下：
- (1) 未重評估合約是否係屬(或包含)租賃，係按先前適用國際會計準則第 17 號及國際財務報導解釋第 4 號時已辨認為租賃之合約，適用國際財務報導準則第 16 號之規定處理。
  - (2) 將對具有合理類似特性之租賃組合使用單一折現率。
  - (3) 於評估租賃延長選擇權之行使及租賃終止選擇權之不行使對租賃期間之判斷時採用後見之明。
4. 本集團於計算租賃負債之現值時，係採用本集團增額借款利率，其加權平均利率為 1.76%。
5. 本集團按國際會計準則第 17 號揭露營業租賃承諾之金額，採用初次適用日之增額借款利率折現之現值與民國 108 年 1 月 1 日認列之租賃負債的金額相同。

(二) 尚未採用金管會認可之新發布、修正後國際財務報導準則之影響

無。

(三) 國際會計準則理事會已發布但尚未經金管會認可之國際財務報導準則之影響

下表彙列國際會計準則理事會已發布但尚未納入金管會認可之國際財務報導準則之新發布、修正及修訂之準則及解釋：

<u>新發布/修正/修訂準則及解釋</u>	<u>國際會計準則理事會 發布之生效日</u>
國際會計準則第1號及國際會計準則第8號之修正「揭露倡議-重大性之定義」	民國109年1月1日
國際財務報導準則第3號之修正「業務之定義」	民國109年1月1日
國際財務報導準則第10號及國際會計準則第28號之修正「投資者與其關聯企業或合資間之資產出售或投入」	待國際會計準則理事會決定
國際財務報導準則第17號「保險合約」	民國110年1月1日

本集團經評估上述準則及解釋對本集團財務狀況與財務績效並無重大影響。

四、重要會計政策之彙總說明

重大會計政策除遵循聲明、編製基礎、合併基礎及新增部分說明如下，餘與民國 107 年度合併財務報表附註四相同。除另有說明外，此等政策在所有報導期間一致地適用。

(一) 遵循聲明

1. 本合併財務報告係依據證券發行人財務報告編製準則與金管會認可之國際會計準則第 34 號「期中財務報導」編製。
2. 本合併財務報告應併同民國 107 年度合併財務報告閱讀。

## (二) 編製基礎

1. 除下列重要項目外，本合併財務報告係按歷史成本編製：

- (1) 按公允價值衡量之透過損益按公允價值衡量之金融資產。
- (2) 按公允價值衡量之透過其他綜合損益按公允價值衡量之金融資產。
- (3) 按退休基金資產減除確定福利義務現值之淨額認列之確定福利負債。

2. 編製符合金管會認可之國際財務報導準則、國際會計準則、解釋及解釋公告(以下簡稱 IFRSs)之財務報告需要使用一些重要會計估計，在應用本集團的會計政策過程中亦需要管理階層運用其判斷，涉及高度判斷或複雜性之項目，或涉及合併財務報告之重大假設及估計之項目，請詳附註五說明。

## (三) 合併基礎

1. 合併財務報告編製原則

本合併財務報告之編製原則與 107 年度合併財務報告相同。

2. 列入合併財務報告之子公司：

投資公司 名稱	子公司 名稱	業務性質	所持股權百分比(%)			說明
			108年3月31日	日	107年3月31日	
匯僑股份有限公司	和震豐股份有限公司	不動產租賃業	69.47	69.47	69.47	
匯僑股份有限公司	漆陽能源系統股份有限公司	太陽能發電業	100.00	100.00	100.00	
匯僑股份有限公司	Prime Holdings Corporation	海外控股公司	100.00	-	-	註

註：係於民國 108 年第一季新投資設立之子公司

上述列入合併財務報告之子公司之財務報表未經會計師核閱，且亦不符合重要子公司之定義。民國 108 年及 107 年 3 月 31 日該等子公司之資產總額分別為 \$189,013 及 \$176,632，負債總額分別為 \$122,291 及 \$116,411；民國 108 年及 107 年 1 月 1 日至 3 月 31 日之綜合利益分別為 \$904 及 \$717。

3. 未列入合併財務報告之子公司：無此情形。
4. 子公司會計期間不同之調整及處理方式：無此情形。
5. 重大限制：無此情形。
6. 對本集團具重大性之非控制權益子公司：無此情形。

## (四) 外幣換算

本集團內每一個體之財務報告所列之項目，均係以該個體營運所處主要經濟環境之貨幣(即功能性貨幣)衡量。本合併財務報告係以本公司之功能性貨幣「新台幣」作為表達貨幣列報。

1. 外幣交易及餘額

- (1) 外幣交易採用交易日或衡量日之即期匯率換算為功能性貨幣，換算此

等交易產生之換算差額認列為當期損益。

(2) 外幣貨幣性資產及負債餘額，按資產負債表日之即期匯率評價調整，因調整而產生之換算差額認列為當期損益。

(3) 外幣非貨幣性資產及負債餘額，屬透過損益按公允價值衡量者，按資產負債表日之即期匯率評價調整，因調整而產生之兌換差額認列為當期損益；屬透過其他綜合損益按公允價值衡量者，按資產負債表日之即期匯率評價調整，因調整而產生之兌換差額認列於其他綜合損益項目；屬非按公允價值衡量者，則按初始交易日之歷史匯率衡量。

(4) 所有兌換損益於損益表之「其他利益及損失」列報。

## 2. 國外營運機構之換算

功能性貨幣與表達貨幣不同之所有集團個體，其經營結果和財務狀況以下列方式換算為表達貨幣：

(1) 表達於每一資產負債表之資產及負債係以該資產負債表日之即期匯率換算；

(2) 表達於每一綜合損益表之收益及費損係以當期平均匯率換算；及

(3) 所有因換算而產生之兌換差額認列為其他綜合損益。

## (五) 承租人之租賃交易－使用權資產/租賃負債

### 民國 108 年第一季適用

1. 租賃資產於可供本集團使用之日認列為使用權資產及租賃負債。當租賃合約係屬短期租賃或低價值標的資產之租賃時，將租賃給付採直線法於租賃期間認列為費用。

2. 租賃負債於租賃開始日將尚未支付之租賃給付按本集團增額借款利率折現後之現值認列，租賃給付係固定給付，減除可收取之任何租賃誘因。

後續採利息法按攤銷後成本法衡量，於租賃期間提列利息費用。當非屬合約修改造成租賃期間或租賃給付變動時，將重評估租賃負債，並將再衡量數調整使用權資產。

3. 使用權資產於租賃開始日按成本認列，成本係租賃負債之原始衡量金額。

後續採成本模式衡量，於使用權資產之耐用年限屆滿時或租賃期間屆滿時兩者之較早者，提列折舊費用。當租賃負債重評估時，使用權資產將調整租賃負債之任何再衡量數。

## (六) 租賃資產/營業租賃(承租人)

### 民國 107 年第一季適用

1. 依據租賃契約之條件，當租賃所有權之幾乎所有風險與報酬由本集團承擔時，分類為融資租賃。

(1) 於租賃開始時，按租賃資產之公允價值及最低租金給付現值兩者孰低者認列為資產及負債。

(2) 後續最低租賃給付分配予財務成本及降低尚未支付之負債，財務成本於租賃期間逐期分攤，以使按負債餘額計算之期間利率固定。

(3) 融資租賃下取得之不動產、廠房及設備，按資產之耐用年限提列折舊。

若無法合理確定租賃期間屆滿時本集團將取得所有權，按該資產之耐用年限與租賃期間兩者孰短者提列折舊。

2. 營業租賃之給付扣除自出租人收取之任何誘因，於租賃期間內按直線法攤銷認列為當期損益。

#### (七) 員工福利

##### 退休金-確定福利計畫

期中期間之退休金成本係採用前一財務年度結束日依精算決定之退休金成本率，以年初至當期末為基礎計算。若該結束日後有重大市場變動及重大縮減、清償或其他重大一次性事項，則加以調整，並配合前述政策揭露相關資訊。

#### (八) 所得稅

期中期間之所得稅費用以估計之年度平均有效稅率應用至期中期間之稅前損益計算之，並揭露相關資訊。

期中期間發生稅率變動時，本集團於變動發生當期一次認列變動影響數，對於所得稅與認列於損益之外的項目有關者，將變動影響數認列於其他綜合損益或權益項目，對於所得稅與認列於損益的項目有關者，則將變動影響數認列於損益。

#### 五、重大會計判斷、假設及估計不確性之主要來源

本期無重大變動，請參閱民國 107 年度合併財務報表附註五。

#### 六、重要會計項目之說明

##### (一) 現金及約當現金

	108年3月31日	107年12月31日	107年3月31日
庫存現金及週轉金	\$ 239	\$ 291	\$ 324
支票存款及活期存款	39,888	29,985	47,825
定期存款	146,306	131,861	155,828
	<u>\$ 186,433</u>	<u>\$ 162,137</u>	<u>\$ 203,977</u>

1. 本集團往來之金融機構信用品質良好，且本集團與多家金融機構往來以分散信用風險，預期發生違約之可能性甚低。

2. 本集團未有將上述現金及約當現金提供質押之情形。

##### (二) 透過損益按公允價值衡量之金融資產

項 目	108年3月31日	107年12月31日	107年3月31日
非流動項目：			
強制透過損益按公允價值衡量之金融資產			
私募基金投資	\$ 27,849	\$ 27,849	\$ -
評價調整	( 4)	2,338	-
合計	<u>\$ 27,845</u>	<u>\$ 30,187</u>	<u>\$ -</u>

1. 本集團持有透過損益按公允價值衡量之金融資產於民國 108 年及 107 年 1 月 1 日至 3 月 31 日認列於損益之金額分別為(\$2,342)及\$276。

2. 本集團未有將透過損益按公允價值衡量之金融資產提供質押之情形。

(三) 應收票據及帳款

	108年3月31日	107年12月31日	107年3月31日
應收票據	\$ 598	\$ 543	\$ 525
應收帳款	\$ 38,689	\$ 40,430	\$ 38,623
減：備抵損失	( 147)	( 147)	( 147)
	\$ 38,542	\$ 40,283	\$ 38,476

1. 應收票據及帳款之帳齡分析如下：

	108年3月31日		107年12月31日		107年3月31日	
	應收帳款	應收票據	應收帳款	應收票據	應收帳款	應收票據
未逾期	\$ 38,542	\$ 598	\$ 40,283	\$ 543	\$ 38,476	\$ 525
30天內	-	-	-	-	-	-
31-60天	-	-	-	-	-	-
61天以上	147	-	147	-	147	-
	\$ 38,689	\$ 598	\$ 40,430	\$ 543	\$ 38,623	\$ 525

以上係以逾期天數為基準進行之帳齡分析。

2. 本集團並未持有任何擔保品。

3. 在不考慮所持有之擔保品或其他信用增強之情況下，最能代表本集團應收票據於民國 108 年 3 月 31 日、107 年 12 月 31 日及 107 年 3 月 31 日信用風險最大之暴險金額分別為\$598、\$543 及\$525；最能代表本集團應收帳款於民國 108 年 3 月 31 日、107 年 12 月 31 日及 107 年 3 月 31 日信用風險最大之暴險金額分別為\$38,542、\$40,283 及\$38,476。

4. 相關應收帳款信用風險資訊請詳附註十二、(二)。

(四) 其他金融資產-流動

	108年3月31日	107年12月31日	107年3月31日
信託專戶	\$ 17,848	\$ 17,786	\$ 16,852

1. 本公司於民國 105 年 12 月 22 日與中華電信越南有限公司簽訂「太陽能光電發電系統建置工程契約書」(以下簡稱「工程契約」)與「太陽能光電系統設備採購契約書」(以下簡稱「採購契約」)以興建位於柬埔寨之太陽能光電發電系統。總工程造價為美金 7,750 仟元，本公司於民國 105 年 12 月 28 日先行匯出美金 6,010 仟元至第三方金融機構交付信託。

2. 依雙方簽訂之「工程契約」與「採購契約」約定，截至民國 108 年 3 月 31 日、107 年 12 月 31 日及 107 年 3 月 31 日，本公司依合約應支付中華電信越南有限公司累積金額皆為美金 5,430 仟元，折合新台幣為 \$178,647，表列「預付設備款」；截至民國 108 年 3 月 31 日、107 年 12 月 31 日及 107 年 3 月 31 日，信託專戶餘額皆為美金 580 仟元，因用途已受限制，表列「其他金融資產-流動」。
3. 上開太陽能光電發電系統依工程契約之約定應於一年內建造完成，此案之信託專戶款項已依工程及採購合約之付款時程撥付予中華電信越南有限公司。惟中華電信越南有限公司於民國 106 年第三季表示拒絕履行上述「工程契約」之義務，故截至民國 108 年 3 月 31 日止，本公司尚無法驗收太陽能光電發電系統。針對前述之情形，經本公司發函催告中華電信越南有限公司限期內履行「工程契約」義務，然催告期限屆滿後，中華電信越南有限公司仍未依約履行，故本公司已合法終止「工程契約」，本公司已委請律師展開相關法律程序。
4. 如第 3 點所述，本公司與中華電信越南有限公司之太陽能光電發電系統建置工程已另行委託承包廠商，接續前述工程之後續建置作業，並於民國 107 年第二季支付建置款計美金 1,050 仟元，折合新台幣為 \$31,279，表列「預付設備款」。

(五) 透過其他綜合損益按公允價值衡量之金融資產

項	目	108年3月31日	107年12月31日	107年3月31日
非流動項目：				
權益工具				
	非上市、上櫃、興櫃股票	\$ 36,879	\$ 36,879	\$ 36,879
	私募基金投資	-	-	18,599
		36,879	36,879	55,478
	評價調整	660	2,525	4,863
	合計	\$ 37,539	\$ 39,404	\$ 60,341

1. 本集團選擇將屬策略性投資之股票及基金投資分類為透過其他綜合損益按公允價值衡量之金融資產，該等投資於民國 108 年 3 月 31 日、107 年 12 月 31 日及 107 年 3 月 31 日之公允價值分別為 \$37,539、\$39,404 及 \$60,341。
2. 透過其他綜合損益按公允價值衡量之金融資產認列於損益及綜合損益之明細如下：

	108年1月1日至3月31日	107年1月1日至3月31日
<u>透過其他綜合損益按公允價值衡量之權益工具</u>		
認列於其他綜合損益之公允價值變動	(\$ 1,865)	\$ 2,338
認列於損益之股利收入於本期期末仍持有者	\$ -	\$ 1,037

3. 在不考慮所持有之擔保品或其他信用增強之情況下，最能代表本集團持有透過其他綜合損益按公允價值衡量之金融資產，於民國 108 年 3 月 31 日、107 年 12 月 31 日及 107 年 3 月 31 日信用風險最大之暴險金額分別為 \$37,539、\$39,404 及 \$60,341。
4. 相關透過其他綜合損益按公允價值衡量之金融資產信用風險資訊請詳附註十二、(二)。

(六) 不動產、廠房及設備

	倉儲設備	運輸設備	辦公設備	租賃改良	租賃資產	其他設備	在建工程	合計
108年1月1日								
成本	\$ 502,491	\$ 7,127	\$ 1,181	\$ 1,037	\$ 909,441	\$ 415,890	\$ 19,804	\$ 1,856,971
累計折舊及減損	( 274,158)	( 3,999)	( 1,181)	( 625)	( 847,895)	( 35,122)	-	( 1,162,980)
	<u>\$ 228,333</u>	<u>\$ 3,128</u>	<u>\$ -</u>	<u>\$ 412</u>	<u>\$ 61,546</u>	<u>\$ 380,768</u>	<u>\$ 19,804</u>	<u>\$ 693,991</u>
108年								
1月1日	\$ 228,333	\$ 3,128	\$ -	\$ 412	\$ 61,546	\$ 380,768	\$ 19,804	\$ 693,991
增添	7,411	-	-	-	-	-	2,452	9,863
移轉數	5,320	-	-	-	-	-	( 5,320)	-
折舊費用	( 10,167)	( 261)	-	( 16)	( 5,020)	( 5,295)	-	( 20,759)
3月31日	<u>\$ 230,897</u>	<u>\$ 2,867</u>	<u>\$ -</u>	<u>\$ 396</u>	<u>\$ 56,526</u>	<u>\$ 375,473</u>	<u>\$ 16,936</u>	<u>\$ 683,095</u>
108年3月31日								
成本	\$ 515,222	\$ 7,127	\$ 1,181	\$ 1,037	\$ 909,441	\$ 415,890	\$ 16,936	\$ 1,866,834
累計折舊及減損	( 284,325)	( 4,260)	( 1,181)	( 641)	( 852,915)	( 40,417)	-	( 1,183,739)
	<u>\$ 230,897</u>	<u>\$ 2,867</u>	<u>\$ -</u>	<u>\$ 396</u>	<u>\$ 56,526</u>	<u>\$ 375,473</u>	<u>\$ 16,936</u>	<u>\$ 683,095</u>

	倉儲設備	運輸設備	辦公設備	租賃改良	租賃資產	其他設備	在建工程	合計
107年1月1日								
成本	\$ 443,777	\$ 7,127	\$ 1,181	\$ 1,037	\$ 909,441	\$ 307,641	\$ 48,597	\$ 1,718,801
累計折舊及減損	(237,920)	(2,956)	(1,107)	(507)	(821,117)	(15,171)	-	(1,078,778)
	<u>\$ 205,857</u>	<u>\$ 4,171</u>	<u>\$ 74</u>	<u>\$ 530</u>	<u>\$ 88,324</u>	<u>\$ 292,470</u>	<u>\$ 48,597</u>	<u>\$ 640,023</u>
107年								
1月1日	\$ 205,857	\$ 4,171	\$ 74	\$ 530	\$ 88,324	\$ 292,470	\$ 48,597	\$ 640,023
增添	7,223	-	-	-	-	28,893	43,280	79,396
移轉數	2,150	-	-	-	-	27,561	(29,711)	-
折舊費用	(8,724)	(261)	(74)	(31)	(8,482)	(4,331)	-	(21,903)
3月31日	<u>\$ 206,506</u>	<u>\$ 3,910</u>	<u>\$ -</u>	<u>\$ 499</u>	<u>\$ 79,842</u>	<u>\$ 344,593</u>	<u>\$ 62,166</u>	<u>\$ 697,516</u>
107年3月31日								
成本	\$ 453,150	\$ 7,127	\$ 1,181	\$ 1,037	\$ 909,441	\$ 364,095	\$ 62,166	\$ 1,798,197
累計折舊及減損	(246,644)	(3,217)	(1,181)	(538)	(829,599)	(19,502)	-	(1,100,681)
	<u>\$ 206,506</u>	<u>\$ 3,910</u>	<u>\$ -</u>	<u>\$ 499</u>	<u>\$ 79,842</u>	<u>\$ 344,593</u>	<u>\$ 62,166</u>	<u>\$ 697,516</u>

1. 本集團於民國 105 年 11 月與港務公司簽訂租約，租期至民國 111 年 4 月 30 日止。依合約規定，本集團於租期屆滿時，承租之碼頭基地應回復原狀，故依拆除、移除或復原所在地點預期產生之成本認列為負債準備 \$9,886。

2. 不動產、廠房及設備借款成本資本化金額及利率區間：

	<u>108年1月1日至3月31日</u>	<u>107年1月1日至3月31日</u>
資本化金額	\$ 295	\$ 113
資本化利率區間	1.69%~1.76%	1.15%~1.76%

3. 本集團倉儲設備之重大組成部分包括槽體及管線工程等，按 3 年~35 年提列折舊。

4. 本集團之不動產、廠房及設備於民國 108 年 3 月 31 日、107 年 12 月 31 日及 107 年 3 月 31 日並無減損跡象。

5. 以不動產、廠房及設備提供擔保之資訊，請詳附註八說明。

(七) 租賃交易－承租人

民國 108 年第一季適用

1. 本集團租賃之標的資產包括建物及其他設備，租賃合約之期間通常介於 2 到 9 年。租賃合約是採個別協商並包含各種不同的條款及和條件，除租賃之資產不得分租、轉租及用作借貸擔保外，未有加諸其他之限制。

2. 使用權資產之帳面價值與認列之折舊費用資訊如下：

	<u>108年3月31日</u>	<u>108年1月1日至3月31日</u>
	<u>帳面金額</u>	<u>折舊費用</u>
建物	\$ 18,597	(\$ 1,743)
其他設備	176,311	( 14,256)
	<u>\$ 194,908</u>	<u>(\$ 15,999)</u>

3. 本集團於民國 108 年 1 月 1 日至 3 月 31 日使用權資產未有增添。

4. 與租賃合約有關之損益項目資訊如下：

	<u>108年1月1日至3月31日</u>
<u>影響當期損益之項目</u>	
租賃負債之利息費用	\$ 596
屬低價值資產租賃之費用	58
變動租賃給付之費用	1,087

5. 本集團於民國 108 年 1 月 1 日至 3 月 31 日租賃現金流出總額為 \$17,601 (其中 \$15,860 為租賃負債之本金)。

6. 變動租賃給付對租賃負債之影響

本集團租賃合約中採變動租賃給付條款的標的有與太陽能光電發電案場產生之售電金額連結者。太陽能光電發電案場建置於屋頂，該類型之租賃標的係以變動計價之付款條件為基礎，且僅與售電金額有關。與售電金額

有關之變動租賃給付在售電期間認列為費用。

(八)租賃交易－出租人

民國 108 年第一季適用

1. 本集團出租之標的資產為倉儲設備，租賃合約之期間通常介於 1 到 2 年，租賃合約是採個別協商並包含各種不同的條款及和條件。
2. 本集團於民國 108 年 1 月 1 日至 3 月 31 日基於營業租賃合約認列 \$97,547 之租金收入，內中無屬變動租賃給付。
3. 本集團以營業租賃出租之租賃給付之到期日分析如下：

	<u>108年3月31日</u>
108年	\$ 262,739
109年	<u>56,396</u>
合計	<u>\$ 319,135</u>

(九)預付設備款

	<u>108年3月31日</u>	<u>107年12月31日</u>	<u>107年3月31日</u>
預付設備款	\$ 209,926	\$ 209,926	\$ 178,647

請詳附註六、(四)說明。

(十)短期借款及應付短期票券

<u>借款性質</u>	<u>108年3月31日</u>	<u>利率區間</u>	<u>擔保品</u>
銀行借款			
信用借款	\$ 91,400	1.22%~1.45%	無
應付短期票券	\$ 10,500	0.69%	無
<u>借款性質</u>	<u>107年12月31日</u>	<u>利率區間</u>	<u>擔保品</u>
銀行借款			
信用借款	\$ 94,100	1.22%~1.45%	無
應付短期票券	\$ 3,800	0.69%	無
<u>借款性質</u>	<u>107年3月31日</u>	<u>利率區間</u>	<u>擔保品</u>
銀行借款			
信用借款	\$ 86,600	1.15%~1.45%	無

## (十一) 長期借款

借款性質	借款期間及還款方式	利率區間	擔保品	108年3月31日
信用借款				
台灣土地銀行	106.7.7~111.7.7 自民國107年8月7日起(含) ，分48期，本息平均攤還	1.76%	無	\$ 41,909
台灣土地銀行	107.5.7~112.5.7 自民國108年6月7日起(含) ，分48期，本息平均攤還	1.76%	無	9,590
台灣土地銀行	107.3.26~114.3.26 自民國107年4月26日起(含) ，分84期，本息平均攤還	1.76%	無	19,681
擔保借款				
兆豐國際商業 銀行	107.12.26~117.12.26 自民國108年3月26日起(含)， 分40期，本金平均攤還(註1)	1.69%	其他設備	14,625
				85,805
減：一年或一營業週期內到期部份(表列其他流動負債)				(18,898)
				\$ 66,907
借款性質	借款期間及還款方式	利率區間	擔保品	107年12月31日
信用借款				
台灣土地銀行	106.7.7~111.7.7 自民國107年8月7日起(含) ，分48期，本息平均攤還	1.76%	無	\$ 44,954
台灣土地銀行	107.5.7~112.5.7 自民國108年6月7日起(含) ，分48期，本息平均攤還	1.76%	無	9,590
台灣土地銀行	107.3.26~114.3.26 自民國107年4月26日起(含) ，分84期，本息平均攤還	1.76%	無	20,458
擔保借款				
兆豐國際商業 銀行	107.12.26~117.12.26 自民國108年3月26日起(含)， 分40期，本金平均攤還(註1)	1.69%	其他設備	15,000
				90,002
減：一年或一營業週期內到期部份(表列其他流動負債)				(18,244)
				\$ 71,758

借款性質	借款期間及還款方式	利率區間	擔保品	107年3月31日
信用借款				
台灣土地銀行	106.7.7~111.7.7 自民國107年8月7日起(含) ，分48期，本息平均攤還	1.76%	無	\$ 50,000
台灣土地銀行	107.03.26~114.03.26 自民國107年4月26日起(含) ，分84期，本息平均攤還	1.76%	無	15,070
中國信託銀行	106.11.30~109.11.29 自民國107年11月30日起(含) ，每半年攤還\$5,000，最後 一期民國109年11月29日 \$15,000全數清償(註2)	1.26%	無	35,000
				100,070
減：一年或一營業週期內到期部份(表列其他流動負債)				(15,132)
				<u>\$ 84,938</u>

註 1：本集團與兆豐國際商業銀行於民國 107 年簽訂長期放款額度 \$120,000 之借款合同，於額度存續期間財務比率限制為流動比率應維持在 100% 以上、負債比率應維持在 150% 以下。前述比率以年度合併財務報表為計算基礎，每年檢視一次。若未符合前述財務檢核，本借款之利率自違反之次日起至改善之前一日止，利率加碼幅度提高 0.1%。

註 2：本集團與中國信託銀行於民國 106 年簽訂中期放款額度 \$50,000 之借款合同，於額度存續期間本集團財務比率限制為流動比率應大於或等於 140%、負債比率應小於或等於 50%。前述比率以年度合併財務報表為計算基礎，每年檢視一次。若未符合前述財務檢核，經中國信託銀行通知改善期間內未改善時，中國信託銀行得隨時對本集團停止或減少授信金額、縮短授信期間或本息視為全部到期。此合約於民國 107 年 12 月 27 日已提前清償，且期間內未有違反前述財務承諾。

## (十二) 其他應付款

	108年3月31日	107年12月31日	107年3月31日
應付薪資	\$ 3,762	\$ 7,640	\$ 3,533
應付員工紅利及董監酬勞	12,050	9,446	8,954
應付設備款	6,958	24,028	65,565
應付租金	355	7,540	5,175
其他	7,286	10,501	9,552
	<u>\$ 30,411</u>	<u>\$ 59,155</u>	<u>\$ 92,779</u>

### (十三) 退休金

#### 1. 確定福利計畫

(1) 本公司及國內子公司依據「勞動基準法」之規定，訂有確定福利之退休辦法，適用於民國 94 年 7 月 1 日實施「勞工退休金條例」前所有正式員工之服務年資，以及於實施「勞工退休金條例」後選擇繼續適用勞動基準法員工之後續服務年資，另本公司於民國 99 年度第 4 季增訂委任職工退休金辦法，適用於不適用勞動基準法之委任職級員工。員工符合退休條件者，退休金之支付係根據服務年資及退休前 6 個月之平均薪資計算，15 年以內(含)的服務年資每滿一年給予兩個基數，超過 15 年之服務年資每滿一年給予一個基數，惟累積最高以 45 個基數為限。委任職工適用勞退條例之年資按委任期間薪資總額之 6% 計算。本公司按月就薪資總額 8% 提撥退休基金，正式員工及委任職工退休基金以勞工退休準備金監督委員會之名義專戶分別儲存於臺灣銀行信託部及台新銀行。另本公司於每年年度終了前，估算前項勞工退休準備金專戶餘額，若該餘額不足給付次一年度內預估符合退休條件之勞工依前述計算之退休金數額，本公司將於次年度三月底前一次提撥其差額。

(2) 民國 108 年及 107 年 1 月 1 日至 3 月 31 日，本集團依上述退休金辦法認列之退休金成本分別為 \$109 及 \$219。

(3) 本公司於民國 109 年度預計支付予退休計畫之提撥金為 \$1,478。

#### 2. 確定提撥計畫

自民國 94 年 7 月 1 日起，本公司依據「勞工退休金條例」，訂有確定提撥之退休辦法，適用於本國籍之員工。本公司就員工選擇適用「勞工退休金條例」所定之勞工退休金制度部分，每月按不低於薪資之 6% 提繳勞工退休金至勞保局員工個人帳戶，員工退休金之支付依員工個人之退休金專戶及累積收益之金額採月退休金或一次退休金方式領取。民國 108 年及 107 年 1 月 1 日至 3 月 31 日本公司依上開退休金辦法認列之退休金成本分別為 \$501 及 \$535。

### (十四) 負債準備

	108年1月1日至3月31日	107年1月1日至3月31日
期初數(即期末數)	\$ 9,886	\$ 9,886

請詳附註六、(六)說明。

### (十五) 股本

1. 民國 108 年 3 月 31 日止，本公司實收資本額為 \$690,344，分為 69,034 仟股，每股面額 10 元。

本公司普通股期初與期末流通在外股數調節如下：

	108年1月1日至3月31日	107年1月1日至3月31日
期初數(即期末數)	69,034 仟股	69,034 仟股

## 2. 庫藏股

- (1) 本公司於民國 108 年 1 月 24 日經董事會決議通過買回公司股份 250 仟股，本公司於民國 108 年 3 月 31 日持有本公司股票明細如下：

持有股份之公司名稱	收回原因	108年3月31日	
		股數	帳面金額
本公司	供轉讓股份予員工	250仟股	\$ 5,216

民國 107 年 12 月 31 日及 107 年 3 月 31 日未持有庫藏股。

- (2) 證券交易法規定公司對買回發行在外股份之數量比例，不得超過公司已發行股份總數百分之十，收買股份之總金額，不得逾保留盈餘加計發行股份溢價及已實現之資本公積金額。
- (3) 本公司持有之庫藏股票依證券交易法規定不得質押，於未轉讓前亦不得享有股東權利。
- (4) 依證券交易法規定，因供轉讓股份予員工所買回之股份，應於買回之日起三年內將其轉讓，逾期未轉讓者，視為公司未發行股份，並應辦理變更登記銷除股份。

### (十六) 資本公積

依公司法規定，超過票面金額發行股票所得之溢額及受領贈與之所得之資本公積，除得用於彌補虧損外，於公司無累積虧損時，按股東原有股份之比例發給新股或現金。另依證券交易法之相關規定，以上開資本公積撥充資本時，每年以其合計數不超過實收資本額百分之十為限。公司非於盈餘公積填補資本虧損仍有不足時，不得以資本公積補充之。

### (十七) 保留盈餘

- 依公司法規定，超過票面金額發行股票所得之溢額及受領贈與之所得之資本公積，除得用於彌補虧損外，於公司無累積虧損時，按股東原有股份之比例發給新股或現金，另依證券交易法之相關規定，以上開資本公積撥充資本時，每年以其合計數不超過實收資本額百分之十為限。公司非於盈餘公積填補資本虧損仍有不足時，不得以資本公積補充之。
- 依公司法規定，法定盈餘公積除彌補公司虧損及按股東原有股份之比例發給新股或現金外，不得使用之，惟發給新股或現金者，以該項公積超過實收資本額百分之二十五之部分為限。
- 本公司分別於民國 108 年 5 月 8 日經董事會提議民國 107 年度盈餘分派案，及民國 107 年 6 月 27 日經股東會決議通過民國 106 年度盈餘分派案如下：

	107年度		106年度	
	金額	每股股利(元)	金額	每股股利(元)
提列法定盈餘公積	\$ 11,879		\$ 9,589	
發放現金股利	104,552	\$ 1.52	82,841	\$ 1.20
合計	\$ 116,431		\$ 92,430	

上述民國 107 年度盈餘分配議案，尚未經股東會決議。有關董事會通過擬議及股東會決議盈餘分派情形，請至公開資訊觀測站查詢。

4. 有關員工酬勞及董監酬勞資訊，請詳附註六、(二十三)。

(十八) 營業收入

	<u>108年1月1日至3月31日</u>	<u>107年1月1日至3月31日</u>
營業租賃		
租賃收入	\$ 97,547	\$ 74,128
客戶合約收入		
儲槽操作收入	19,345	19,529
售電收入	10,596	8,052
合計	<u>\$ 127,488</u>	<u>\$ 101,709</u>

1. 本集團之客戶合約收入皆為隨時間逐步認列之收入。

2. 本集團之租賃收入及儲槽操作收入於附註十四、(三)部門資訊中，併同表達為油化槽出租事業。

(十九) 其他收入

	<u>108年1月1日至3月31日</u>	<u>107年1月1日至3月31日</u>
利息收入	\$ 151	\$ 237
租金收入	14	67
股利收入	-	1,037
其他收入	183	149
	<u>\$ 348</u>	<u>\$ 1,490</u>

(二十) 其他利益及損失

	<u>108年度</u>	<u>107年度</u>
淨外幣兌換利益(損失)	\$ 48	(\$ 1,592)
透過損益按公允價值衡量 之金融資產(損失)利益	( 2,342)	276
	<u>(\$ 2,294)</u>	<u>(\$ 1,316)</u>

(二十一) 財務成本

	<u>108年1月1日至3月31日</u>	<u>107年1月1日至3月31日</u>
利息費用：		
銀行借款	\$ 695	\$ 368
減：符合要件之資產資本化 金額	( 295)	( 113)
	400	255
租賃負債之利息費用	596	-
利息費用	<u>\$ 996</u>	<u>\$ 255</u>

(二十二) 費用性質之額外資訊

	<u>108年1月1日至3月31日</u>	<u>107年1月1日至3月31日</u>
員工福利費用	\$ 19,625	\$ 17,647
設備折舊	36,758	21,903
攤銷費用	63	260
碼頭管理費	7,530	1,952
雜項購置	2,920	3,835
營業租賃租金	1,145	17,373
其他費用	15,467	13,955
營業成本及營業費用	<u>\$ 83,508</u>	<u>\$ 76,925</u>

(二十三) 員工福利費用

	<u>108年1月1日至3月31日</u>	<u>107年1月1日至3月31日</u>
薪資費用	\$ 16,848	\$ 14,852
勞健保費用	1,501	1,269
退休金費用	610	754
其他用人費用	666	772
	<u>\$ 19,625</u>	<u>\$ 17,647</u>

1. 依本公司章程規定，本公司依當年度獲利狀況扣除累積虧損後，如尚有餘額，應提撥員工酬勞不低於 3%，董事及監察人酬勞不高於 5%。
2. 本公司民國 108 年及 107 年 1 月 1 日至 3 月 31 日員工酬勞估列金額分別為 \$1,302 及 \$783；董監酬勞估列金額分別為 \$1,302 及 \$783，前述金額帳列薪資費用科目。

民國 108 年及 107 年 1 月 1 日至 3 月 31 日係依截至當期止之獲利情況，皆以 3% 估列。

經董事會決議之民國 107 年度員工及董監酬勞皆為 \$4,723，與民國 107 年度財務報告認列之金額一致。本公司董事會通過及股東會決議之員工及董監酬勞相關資訊可至公開資訊觀測站查詢。

## (二十四) 所得稅

### 1. 所得稅費用

#### (1) 所得稅費用組成部分：

	108年1月1日至3月31日	107年1月1日至3月31日
當期所得稅：		
當期所得產生之所得稅	\$ 8,774	\$ 3,942
遞延所得稅：		
暫時性差異之原始產生及迴轉	( 9)	244
稅率改變之影響	-	( 443)
遞延所得稅總額	( 9)	( 199)
所得稅費用	<u>\$ 8,765</u>	<u>\$ 3,743</u>

#### (2) 與其他綜合損益相關之所得稅金額：

	108年1月1日至3月31日	107年1月1日至3月31日
稅率改變之影響	<u>\$ -</u>	<u>\$ 31</u>

- 本公司及子公司-漆陽能源系統股份有限公司及和震豐股份有限公司之營利事業所得稅業經稅捐稽徵機關核定至民國 106 年度。
- 台灣所得稅法修正案於民國 107 年 2 月 7 日公布生效，營利事業所得稅之稅率自 17%調增至 20%，此修正自民國 107 年度開始適用。本集團業已就此稅率變動評估相關之所得稅影響。

## (二十五) 每股盈餘

	108年1月1日至3月31日		
	稅後金額	加權平均流通 在外股數(仟股)	每股盈餘 (元)
<b>基本每股盈餘</b>			
歸屬於母公司之本期淨利	\$ 32,266	68,895	<u>\$ 0.47</u>
<b>稀釋每股盈餘</b>			
具稀釋作用之潛在普通股之影響			
員工酬勞	-	560	
屬於母公司普通股股東之			
本期淨利加潛在普通股之影響	<u>\$ 32,266</u>	<u>69,455</u>	<u>\$ 0.46</u>

	107年1月1日至3月31日		每股盈餘 (元)
	稅後金額	加權平均流通 在外股數(仟股)	
<u>基本每股盈餘</u>			
歸屬於母公司之本期淨利	\$ 20,958	69,034	\$ 0.30
<u>稀釋每股盈餘</u>			
具稀釋作用之潛在普通股之影響 員工酬勞	-	468	
屬於母公司普通股股東之 本期淨利加潛在普通股之影響	\$ 20,958	69,502	\$ 0.30

(二十六) 營業租賃

民國 107 年第一季適用

1. 本集團以營業租賃將油化槽等倉儲設備出租，未來最低應收租賃給付總額如下：

	107年12月31日	107年3月31日
不超過1年	\$ 378,889	\$ 206,406
超過1年但不超過3年	62,674	17,373
	\$ 441,563	\$ 223,779

2. 本集團以營業租賃承租辦公室、碼頭土地、相關倉儲設施及碼頭機電等，租賃期間介於 104 至 111 年。民國 107 年 1 月 1 日至 3 月 31 日認列 \$17,373 之租金費用。另依合約之未來最低應付租賃給付總額如下：

	107年12月31日	107年3月31日
不超過1年	\$ 65,695	\$ 63,394
超過1年但不超過5年	151,268	17,373
	\$ 216,963	\$ 80,767

(二十七) 現金流量補充資訊

僅有部分現金支付之投資活動：

	108年1月1日至3月31日	107年1月1日至3月31日
購置不動產、廠房及設備	\$ 9,863	\$ 79,396
加：期初應付設備款	24,028	45,504
減：期末應付設備款	(6,958)	(65,565)
本期支付現金	\$ 26,933	\$ 59,335

(二十八) 來自籌資活動之負債之變動

	短期借款及 應付短期票券	長期借款(包含一年 一營業週期內到期)	來自籌資活動 之負債總額
108年1月1日	\$ 97,900	\$ 90,002	\$ 187,902
籌資現金流量之變動	4,000	(4,197)	(197)
108年3月31日	\$ 101,900	\$ 85,805	\$ 187,705

	短期借款及 應付短期票券	長期借款(包含一年 一營業週期內到期)	來自籌資活動 之負債總額
107年1月1日	\$ 67,100	\$ 85,000	\$ 152,100
籌資現金流量之變動	19,500	15,070	34,570
107年3月31日	\$ 86,600	\$ 100,070	\$ 186,670

七、關係人交易

(一) 母公司與最終控制者

本公司股份由大眾持有，未有最終母公司及最終控制者。

(二) 主要管理階層薪酬資訊

	108年1月1日至3月31日	107年1月1日至3月31日
短期員工福利	\$ 6,055	\$ 5,538
退職後福利	273	299
總計	\$ 6,328	\$ 5,837

八、質押之資產

	108年3月31日	107年12月31日	107年3月31日	擔保用途
定期存款 (表列存出保證金)	\$ 33,057	\$ 33,045	\$ 32,882	關稅及租賃保證金
其他設備	146,610	148,868	-	長期借款額度之擔保
	\$ 179,667	\$ 181,913	\$ 32,882	

九、重大或有負債及未認列之合約承諾

(一) 或有事項

無。

(二) 已簽約但尚未發生之資本支出

	108年3月31日	107年12月31日	107年3月31日
不動產、廠房及設備	\$ 28,331	\$ 180,645	\$ 128,342

十、重大災害損失

無。

## 十一、重大之期後事項

關於民國 108 年 5 月 8 日經董事會決議通過之民國 107 年度盈餘分配案，請詳附註六(十七)3。

## 十二、其他

### (一)資本管理

本期無重大變動，請參閱民國 107 年度合併財務報告附註十二。

### (二)金融工具

#### 1. 金融工具之種類

	108年3月31日	107年12月31日	107年3月31日
<u>金融資產</u>			
透過損益按公允價值衡量之金融資產			
強制透過損益按公允價值衡量之金融資產	\$ 27,845	\$ 30,187	\$ -
透過其他綜合損益按公允價值衡量之金融資產			
選擇指定之權益工具投資	\$ 37,539	\$ 39,404	\$ 60,341
按攤銷後成本衡量之金融資產			
現金及約當現金	\$ 186,433	\$ 162,137	\$ 203,977
應收票據	598	543	525
應收帳款	38,542	40,283	38,476
其他應收款	705	2,921	234
其他金融資產-流動	17,848	17,786	16,852
存出保證金	36,810	37,423	37,267
	<u>\$ 280,936</u>	<u>\$ 261,093</u>	<u>\$ 297,331</u>
<u>金融負債</u>			
按攤銷後成本衡量之金融負債			
短期借款	\$ 91,400	\$ 94,100	\$ 86,600
應付短期票券	10,500	3,800	-
租賃負債-流動	62,695	-	-
租賃負債-非流動	132,352	-	-
其他應付款	30,411	59,155	92,779
長期借款(包含一年或一營業週期內到期)	85,805	90,002	100,070
存入保證金	6,450	6,450	6,410
	<u>\$ 419,613</u>	<u>\$ 253,507</u>	<u>\$ 285,859</u>

#### 2. 風險管理政策

本集團日常營運受多項財務風險之影響，包含市場風險(包括匯率風險、

利率風險及價格風險)、信用風險及流動性風險。本集團整體風險管理政策著重於金融市場的不可預測事項，並尋求可降低對本集團財務狀況及財務績效之潛在不利影響。

本集團之重要財務風險管理，係經董事會依循相關規範及內部控制制度進行覆核；該財務風險管理計畫之建立係為辨認及分析公司所面臨之財務風險及評估其影響，並執行相關規避財務風險的政策，且定期覆核財務風險政策以反映市場狀況及本集團運作之變化。

### 3. 重大財務風險之性質及程度

#### (1) 市場風險

##### 匯率風險

- A. 本集團從事之業務涉及外幣交易，故受匯率波動影響，受不同貨幣所產生之匯率風險，主要為美元。相關匯率風險來自未來之商業交易及已認列之資產。當未來商業交易、已認列資產係以該個體之功能性貨幣計價時，匯率風險便會產生。
- B. 本集團無重大外幣金融負債，具重大匯率波動影響之外幣資產資訊及因重大匯率波動影響之外幣市場風險分析如下：

108年3月31日						
敏感度分析						
	外幣 (仟元)	匯率	帳面金額 (新台幣)	變動幅度	影響損益	影響綜 合損益
<u>金融資產</u>						
<u>貨幣性項目</u>						
美金：新台幣	\$ 26	30.82	\$ 801	1%	\$ 8	\$ -

107年12月31日						
敏感度分析						
	外幣 (仟元)	匯率	帳面金額 (新台幣)	變動幅度	影響損益	影響綜 合損益
<u>金融資產</u>						
<u>貨幣性項目</u>						
美金：新台幣	\$ 36	30.67	\$ 1,137	1%	\$ 11	\$ -

107年3月31日						
敏感度分析						
	外幣 (仟元)	匯率	帳面金額 (新台幣)	變動幅度	影響損益	影響綜 合損益
<u>金融資產</u>						
<u>貨幣性項目</u>						
美金：新台幣	\$ 1,696	29.06	\$ 49,287	1%	\$ 493	\$ -

- C. 本集團貨幣性項目因匯率波動具重大影響於民國 108 年及 107 年 1 月 1 日至 3 月 31 日認列之全部兌換利益(損失)(含已實現及未實現)彙總金額分別為\$48 及(\$1,592)。

(2) 價格風險

- A. 本集團暴露於價格風險的權益工具，係所持有帳列於透過損益按公允價值衡量之金融資產及透過其他綜合損益按公允價值衡量之金融資產。為管理權益工具投資之價格風險，本集團將其投資組合分散，其分散之方式係根據本集團設定之限額進行。
- B. 本集團主要投資於國內上市櫃及未上市櫃之權益工具及受益憑證，此等權益工具之價格會因該投資標的未來價值之不確定性而受影響。

(3) 現金流量及公允價值利率風險

- A. 本集團之利率風險來自長期借款。按浮動利率發行之借款使本集團承受現金流量利率風險，部分風險被按浮動利率持有之現金及約當現金抵銷。於民國 108 年及 107 年 1 月 1 日至 3 月 31 日，本集團按浮動利率計算之借款係以新台幣計價。
- B. 本集團模擬多項方案並分析利率風險，包含考量再融資、現有部位之續約、其他可採用之融資和避險等，以計算特定利率之變動對損益之影響。就每個模擬方案，所有貨幣均係採用相同之利率變動。此等模擬方案僅運用於計息之重大負債部位。
- C. 於民國 108 年及 107 年 3 月 31 日，若借款利率增加 1%，在所有其他因素維持不變之情況下，民國 108 年及 107 年 1 月 1 日至 3 月 31 日之稅後淨利將減少 \$1,502 及 \$1,493，主要係因浮動利率借款導致利息費用增加。

(4) 信用風險

- A. 本集團之信用風險係因客戶或金融工具之交易對手無法履行合約義務而導致本集團財務損失之風險，主要來自交易對手無法清償按收款條件支付之應收帳款。
- B. 對於營運活動所產生之應收款項，本集團已建立相關信用風險管理之機制並定期評估其相關債務人之財務狀況，信用額度及其他因素，目前應收款項債務人之信用良好，經評估並無重大之信用風險。現金及約當現金經評估並無重大風險。
- C. 本集團假設當合約款項按約定之支付條款逾期超過 60 天，視為已發生違約。
- D. 本集團按收入類型之特性將對客戶之應收帳款分組，採用簡化作法以損失率法為基礎估計預期信用損失。

(A)油化槽出租事業

a. 現有客戶(首次交易迄今超過6個月)之預期信用損失如下:

108年3月31日	未逾期	逾期30天 以下	逾期31天 至60天	逾期61天 以上	合計
預期損失率	0.1%	1%	50%	100%	
帳面價值總額	\$31,808	\$ -	\$ -	\$ 147	\$31,955
備抵損失	\$ -	\$ -	\$ -	\$ 147	\$ 147

107年12月31日	未逾期	逾期30天 以下	逾期31天 至60天	逾期61天 以上	合計
預期損失率	0.1%	1%	50%	100%	
帳面價值總額	\$33,858	\$ -	\$ -	\$ 147	\$34,005
備抵損失	\$ -	\$ -	\$ -	\$ 147	\$ 147

107年3月31日	未逾期	逾期30天 以下	逾期31天 至60天	逾期61天 以上	合計
預期損失率	0.1%	1%	5%	100%	
帳面價值總額	\$23,955	\$ -	\$ -	\$ 147	\$24,102
備抵損失	\$ -	\$ -	\$ -	\$ 147	\$ 147

b. 新客戶(首次交易迄今短於6個月)之預期信用損失如下:

108年3月31日	未逾期	逾期30天 以下	逾期31天 至60天	逾期61天 以上	合計
預期損失率	1%	1%	5%	100%	
帳面價值總額	\$ 2,295	\$ -	\$ -	\$ -	\$ 2,295
備抵損失	\$ -	\$ -	\$ -	\$ -	\$ -

107年12月31日	未逾期	逾期30天 以下	逾期31天 至60天	逾期61天 以上	合計
預期損失率	1%	1%	5%	100%	
帳面價值總額	\$ -	\$ -	\$ -	\$ -	\$ -
備抵損失	\$ -	\$ -	\$ -	\$ -	\$ -

107年3月31日	未逾期	逾期30天 以下	逾期31天 至60天	逾期61天 以上	合計
預期損失率	1%	1%	5%	100%	
帳面價值總額	\$ 4,055	\$ -	\$ -	\$ -	\$ 4,055
備抵損失	\$ -	\$ -	\$ -	\$ -	\$ -

(B)太陽能發電事業

由於本集團目前收款對象皆為單一對象之國營事業，經評估帳款預期損失率皆為0.1%，若收款對象非該國營事業時，其預期損失率同油化槽出租事業客戶。本集團於民國108年3月31日、107年12月31日及107年3月31日太陽能發電事業

之應收帳款分別為\$4,439、\$6,425及\$10,466，因未有發生重大之預期損失，備抵損失金額皆為\$0。

E. 本集團之應收票據未有減損跡象。

F. 本集團採簡化作法之應收帳款備抵損失變動表如下：

	<u>108年度</u>	<u>107年度</u>
1月1日期初數(即3月31日期末數)	\$ 147	\$ 147

(5) 流動性風險

A. 本集團之財務部門係以編製未來現金流量預測來監控未來資金需求，及確保有足夠資金支付，另維持足夠之借款額度以因應調節未來資金缺口。

B. 下表係本集團之非衍生金融負債，按相關到期日予以分組，非衍生金融負債係依據資產負債表日至合約到期日之剩餘期間進行分析。下表所揭露之合約現金流量金額係未折現之金額。

非衍生金融負債：

108年3月31日	<u>1年以內</u>	<u>1至2年內</u>	<u>2年以上</u>
短期借款	\$ 91,400	\$ -	\$ -
應付短期票券	10,500	-	-
其他應付款	30,411	-	-
租賃負債	62,695	63,745	68,607
存入保證金	-	-	6,450
長期借款(包含一年或一營業週期內到期)	<u>18,898</u>	<u>19,599</u>	<u>47,308</u>
合計	<u>\$ 213,904</u>	<u>\$ 83,344</u>	<u>\$ 122,365</u>

非衍生金融負債：

107年12月31日	<u>1年以內</u>	<u>1至2年內</u>	<u>2年以上</u>
短期借款	\$ 94,100	\$ -	\$ -
應付短期票券	3,800	-	-
其他應付款	59,155	-	-
存入保證金	-	-	6,450
長期借款(包含一年或一營業週期內到期)	<u>18,244</u>	<u>19,519</u>	<u>52,239</u>
合計	<u>\$ 175,299</u>	<u>\$ 19,519</u>	<u>\$ 58,689</u>

非衍生金融負債：

107年3月31日	1年以內	1至2年內	2年以上
短期借款	\$ 86,600	\$ -	\$ -
其他應付款	92,779	-	-
存入保證金	-	6,410	-
長期借款(包含一年或一營業週期內到期)	15,132	24,393	60,545
合計	\$ 194,511	\$ 30,803	\$ 60,545

(三)公允價值資訊

1. 為衡量金融及非金融工具之公允價值所採用評價技術的各等級定義如下：

第一等級：企業於衡量日可取得之相同資產或負債於活絡市場之報價(未經調整)。活絡市場係指有充分頻率及數量之資產或負債交易發生，以在持續基礎上提供定價資訊之市場。本集團投資之上市櫃股票投資的公允價值皆屬之。

第二等級：資產或負債直接或間接之可觀察輸入值，但包括於第一等級之報價者除外。

第三等級：資產或負債之不可觀察輸入值。本集團投資之未上市櫃股票投資皆屬之。

2. 以公允價值衡量之金融及非金融工具，本集團依資產之性質、特性及風險及公允價值等級之基礎分類，相關資訊如下：

108年3月31日	第一等級	第二等級	第三等級	合計
資產				
<u>重複性公允價值</u>				
透過損益按公允價值衡量之金融資產				
私募基金投資	\$ -	\$ -	\$ 27,845	\$ 27,845
透過其他綜合損益按公允價值衡量之金融資產				
權益證券	-	-	37,539	37,539
合計	\$ -	\$ -	\$ 65,384	\$ 65,384

107年12月31日	第一等級	第二等級	第三等級	合計
資產				
重復性公允價值				
透過損益按公允價值衡量之				
之金融資產				
私募基金投資	\$ -	\$ -	\$ 30,187	\$ 30,187
透過其他綜合損益按公允價				
值衡量之金融資產				
權益證券	-	-	39,404	39,404
合計	\$ -	\$ -	\$ 69,591	\$ 69,591
107年3月31日	第一等級	第二等級	第三等級	合計
資產				
重復性公允價值				
透過其他綜合損益按公允價				
值衡量之金融資產				
權益證券	\$ -	\$ -	\$ 60,341	\$ 60,341

3. 下表列示民國 108 年及 107 年 1 月 1 日至 3 月 31 日第三等級之變動：

	108年		107年	
	非衍生權益工具		非衍生權益工具	
1月1日	\$	69,591	\$	62,652
認列於損益之損失	(	2,342)		-
認列於其他綜合損益之(損失)利益	(	1,865)		2,338
本期購買		-		-
本期減資退回股款		-	(	4,649)
3月31日	\$	65,384	\$	60,341

4. 民國 108 年及 107 年 1 月 1 日至 3 月 31 日無自第三等級轉入及轉出之情形。

5. 本集團對於公允價值歸類於第三等級之評價流程係由財會部門負責進行金融工具之獨立公允價值驗證，藉獨立來源資料使評價結果貼近市場狀態、確認資料來源係獨立、可靠、與其他資源一致以及代表可執行價格，並定期更新評價模型所需輸入值及資料及其他任何必要之公允價值調整，以確保評價結果係屬合理。

6. 有關屬第三等級公允價值衡量項目所使用評價模型之重大不可觀察輸入值之量化資訊及重大不可觀察輸入值變動之敏感度分析說明如下：

	108年3月31日		重大不可觀察 輸入值	區間 (加權平均)	輸入值與 公允價值關係
	公允價值	評價技術			
非衍生權益工具：					
非上市上櫃公司 股票	\$ 9,154	可類比上市 上櫃公司法	缺乏市場流通 性折價	16%	缺乏市場流通性 折價愈高，公允 價值愈低
創投公司股票	28,385	淨資產價值 法	淨資產價值	-	淨資產價值越高 公允價值越高
私募基金投資	27,845	淨資產價值 法	淨資產價值	-	淨資產價值越高 公允價值越高
107年12月31日					
	公允價值	評價技術	重大不可觀察 輸入值	區間 (加權平均)	輸入值與 公允價值關係
非衍生權益工具：					
非上市上櫃公司 股票	\$ 9,404	可類比上市 上櫃公司法	缺乏市場流通 性折價	16%	缺乏市場流通性 折價愈高，公允 價值愈低
創投公司股票	30,000	淨資產價值 法	淨資產價值	-	淨資產價值越高 公允價值越高
私募基金投資	30,187	淨資產價值 法	淨資產價值	-	淨資產價值越高 公允價值越高
107年3月31日					
	公允價值	評價技術	重大不可觀察 輸入值	區間 (加權平均)	輸入值與 公允價值關係
非衍生權益工具：					
非上市上櫃公司 股票	\$ 9,404	可類比上市 上櫃公司法	缺乏市場流通 性折價	16%	缺乏市場流通性 折價愈高，公允 價值愈低
創投公司股票	30,000	淨資產價值 法	淨資產價值	-	淨資產價值越高 公允價值越高
私募基金投資	20,937	淨資產價值 法	淨資產價值	-	淨資產價值越高 公允價值越高

7. 本集團經審慎評估選擇採用之評價模型及評價參數，因此對公允價值衡量係屬合理，惟當使用不同之評價模型或評價參數可能導致評價之結果不同。針對分類為第三等級之金融資產及金融負債，若評價參數變動，則對本期損益或其他綜合損益之影響如下：

	108年3月31日					
	輸入值	變動	認列於損益		認列於其他綜合損益	
			有利變動	不利變動	有利變動	不利變動
金融資產						
權益工具	缺乏市場流通 性折價	±1%	\$ -	\$ -	\$ 92	(\$ 92)
權益工具	淨資產價值	±1%	-	-	284	( 284)
私募基金投資		±1%	278	( 278)	-	-
合計			\$ 278	(\$ 278)	\$ 376	(\$ 376)

		107年12月31日			
		認列於損益		認列於其他綜合損益	
輸入值	變動	有利變動	不利變動	有利變動	不利變動
金融資產					
權益工具	缺乏市場流通性折價	±1%	\$ -	\$ -	\$ 94 (\$ 94)
權益工具	淨資產價值	±1%	-	-	300 ( 300)
私募基金投資		±1%	302	( 302)	-
合計			\$ 302	(\$ 302)	\$ 394 (\$ 394)

		107年3月31日			
		認列於損益		認列於其他綜合損益	
輸入值	變動	有利變動	不利變動	有利變動	不利變動
金融資產					
權益工具	缺乏市場流通性折價	±1%	\$ -	\$ -	\$ 94 (\$ 94)
權益工具	淨資產價值	±1%	-	-	509 ( 509)
合計			\$ -	\$ -	\$ 603 (\$ 603)

### 十三、附註揭露事項

#### (一)重大交易事項相關資訊

1. 資金貸與他人：無。
2. 為他人背書保證：附表一。
3. 期末持有有價證券情形（不包含投資子公司、關聯企業及合資控制部分）：請詳附表二。
4. 累積買進或賣出同一有價證券之金額達新台幣三億元或實收資本額百分之二十以上：無。
5. 取得不動產之金額達新台幣三億元或實收資本額百分之二十以上：無。
6. 處分不動產之金額達新台幣三億元或實收資本額百分之二十以上：無。
7. 與關係人進、銷貨之金額達新台幣一億元或實收資本額百分之二十以上：無。
8. 應收關係人款項達新台幣一億元或實收資本額百分之二十以上：無。
9. 從事衍生工具性金融商品交易：無。
10. 母公司與子公司及各子公司間之業務關係及重要交易往來情形及金額：無。

#### (二)轉投資事業相關資訊

被投資公司名稱、所在地區等相關資訊：請詳附表三。

#### (三)大陸投資

無。

#### 十四、營運部門資訊

##### (一)一般性資訊

本集團管理階層已依據董事長於制定決策所使用之報導資訊辨認應報導部門。

本集團有兩個應報導部門；油化槽出租事業及太陽能發電事業，係分別以提供油化槽出租及售電為主要收入來源。

##### (二)部門資訊之衡量

本集團營運部門均採用一致之會計政策。本集團營運決策者係依據營業收入及稅後淨利評估各營運部門之績效。

##### (三)部門資訊

本集團向主要營運決策者呈報之部門營業淨利，與損益表內之收入、費用等係採用一致之衡量方式。本集團並未提供營運決策者總資產金額及總負債金額進行經營決策，民國108年及107年1月1日至3月31日，提供予主要營運決策者之應報導部門資訊如下：

108年1月1日至3月31日			
	油化槽出租事業	太陽能發電事業	總計
部門收入	\$ 116,892	\$ 10,596	\$ 127,488
部門損益(註)	29,767	2,506	32,273
部門損益包含：			
折舊及攤銷	31,535	5,286	36,821
利息收入	151	-	151
財務成本	596	400	996
所得稅費用	8,139	626	8,765

107年1月1日至3月31日			
	油化槽出租事業	太陽能發電事業	總計
部門收入	\$ 93,657	\$ 8,052	\$ 101,709
部門損益(註)	17,192	3,768	20,960
部門損益包含：			
折舊及攤銷	17,858	4,305	22,163
利息收入	237	-	237
財務成本	9	246	255
所得稅費用	3,325	418	3,743

註：已沖銷內部產生之其他收入及費用。

匯僑股份有限公司及子公司  
為他人背書保證  
民國107年1月1日至12月31日

單位：新台幣仟元  
(除特別註明者外)

編號 (註1)	背書保證者 公司名稱	被背書保證對象 關係 公司名稱	對單一企業 背書保證限額 (註3)	本期最高 背書保證餘額 (註4)	期末背書 保證餘額 (註5)	實際動支 金額 (註6)	以資產擔保 之背書保證 金額	累計背書保證金 額佔最近期財務 報表淨值之比率	背書保證 最高限額 (註3)	屬母公司對 子公司背書 保證(註7)	屬子公司對 母公司背書 保證(註7)	屬對大陸地 區背書保證 (註7)	備註
0	匯僑股份有限 公司	漆陽能源系統 股份有限公司	\$ 397,743	\$ 250,000	\$ 250,000	\$ 250,000	\$ -	25.1%	\$ 447,461	Y	N	N	

註1：編號欄之說明如下：

- (1). 發行人填0。
- (2). 被投資公司按公司列由阿拉伯數字1開始依序編號。
- 註2：背書保證者與被背書保證對象之關係有下列七種，標示種類即可：
  - (1). 有業務關係之公司。
  - (2). 直接持有普通股股權超過百分之五十之子公司。
  - (3). 直接及間接對公司持有表決權之股份超過百分之五十之公司。
  - (4). 公司直接及間接持有表決權股份達百分之九十以上之公司間。
  - (5). 基於承攬工程需要之同業間或共同起造人間依合約規定互保之公司。
  - (6). 因共同投資關係由全體出資股東依其持股比例對其背書保證之公司。
  - (7). 同業間依消費關係由全體出資股東依其持股比例對其背書保證之公司。

註3：依本公司背書保證作業程序，對外保證總額以本公司淨值百分之四十五為限，對單一企業背書保證金額以本公司淨值百分之四十為限。

註4：當年度為他人背書保證之最高餘額。

註5：截至年底底際凡公司向銀行發具背書保證契約或票據之額度獲核准時，即承擔背書或保證責任；另其他相關有背書保證情事者，皆應入計背書保證餘額中。

註6：應輸入被背書保證公司於使用背書保證範圍內之實際動支金額。

註7：屬上市櫃母公司對子公司背書保證者、屬大陸地區背書保證者、屬大陸地區背書保證者始須填列Y。

匯僑股份有限公司及子公司  
 期末持有有價證券情形（不包含投資子公司、關聯企業及合資控制部分）  
 民國107年12月31日

單位：新台幣仟元  
 （除特別註明者外）

附表二

持有之公司	有價證券種類及名稱	與有價證券 發行人之關係	帳列科目	期 末			
				股 數	帳面金額	持股比例	公允價值
匯僑股份有限公司	股票-永睦股份有限公司	無	透過其他綜合損益按公允價值衡量 之金融資產-非流動	684,488	\$ 9,154	0.70%	\$ 9,154
匯僑股份有限公司	股票-德安創新投資股份有限公司	無	透過其他綜合損益按公允價值衡量 之金融資產-非流動	3,000,000	28,385	16.16%	28,385
匯僑股份有限公司	私募基金投資-AB Value Bridge VI, L.P.	無	透過損益按公允價值衡量之金融資 產-非流動	-	27,845	3.00%	27,845

附表二

匯僑股份有限公司及子公司  
被投資公司名稱、所在地區等相關資訊 (不包含大陸被投資公司)  
民國107年1月1日至12月31日

附表三

單位：新台幣千元  
(除特別註明者外)

投資公司名稱	被投資公司名稱	所在地區	主要營業項目	原始投資金額		期末持有		被投資公司本		本期認列之投資損益	備註
				本期期末	上期期末	比率	帳面金額	期損益	資損益		
匯僑股份有限公司	和震豐股份有限公司	台灣	不動產租賃	\$ 695	\$ 695	69.47	\$ 11,538	24	\$	17	
匯僑股份有限公司	漆陽能源系統股份有限公司	台灣	太陽能發電業	40,000	40,000	100.00	43,956	886		886	
匯僑股份有限公司	Prime Holdings Corporation	英屬安圭拉	海外控股公司	6,163	-	100.00	6,158	( 6)	( 6)	( 6)	