

匯僑股份有限公司及子公司  
合併財務報告暨會計師核閱報告  
民國 104 年及 103 年第三季  
(股票代碼 2904)

公司地址：台北市民生東路三段 131 號 5 樓  
電 話：(02)2717-4347

匯僑股份有限公司及子公司  
民國 104 年及 103 年第三季合併財務報告暨會計師核閱報告  
目 錄

<u>項</u>	<u>目</u>	<u>頁</u>	<u>次</u>
一、	封面		1
二、	目錄		2 ~ 3
三、	會計師核閱報告		4 ~ 5
四、	合併資產負債表		6 ~ 7
五、	合併綜合損益表		8
六、	合併權益變動表		9
七、	合併現金流量表		10
八、	合併財務報表附註		11 ~ 44
	(一) 公司沿革與業務範圍		11
	(二) 通過財報之日期及程序		11
	(三) 新發布及修訂準則及解釋之適用		11 ~ 12
	(四) 重要會計政策之彙總說明		13 ~ 19
	(五) 重大會計判斷、假設及估計不確性之主要來源		19 ~ 20
	(六) 重要會計項目之說明		20 ~ 35
	(七) 關係人交易		36
	(八) 質押之資產		36
	(九) 重大或有負債及未認列之合約承諾		36

項	目	頁	次
(十)	重大災害損失	36	
(十一)	重大之期後事項	36	
(十二)	其他	36 ~ 43	
(十三)	附註揭露事項	43	
(十四)	營運部門資訊	43 ~ 44	



資誠

會計師核閱報告

(104)財審報字第 15001721 號

匯僑股份有限公司 公鑒：

匯僑股份有限公司及其子公司民國104年9月30日及103年9月30日之合併資產負債表、民國104年及103年7月1日至9月30日、民國104年及103年1月1日至9月30日之合併綜合損益表暨民國104年及103年1月1日至9月30日之合併權益變動表及合併現金流量表，業經本會計師核閱竣事。上開合併財務報表之編製係公司管理階層之責任，本會計師之責任則為根據核閱結果出具報告。

除下段所述者外，本會計師係依照中華民國審計準則公報第三十六號「財務報表之核閱」規劃並執行核閱工作。由於本會計師僅實施分析、比較與查詢，並未依照一般公認審計準則查核，故無法對上開合併財務報表整體表示查核意見。

如合併財務報表附註六(六)、(七)所述，列入上開合併財務報表之採用權益法之投資及附註十三所揭露之相關資訊，係依據該公司同期間自編未經會計師核閱之財務報告所編製。該公司民國104年及103年9月30日之採權益法之投資分別為新台幣80,768仟元及55,640仟元，各占合併資產總額之8%及6%；民國104年及103年7月1日至9月30日、民國104年及103年1月1日至9月30日之綜合損益分別為新台幣11,321仟元、3,431仟元、20,250仟元及6,889仟元，各占合併綜合損益之29%、8%、16%及5%。



資誠

依本會計師核閱結果，除上段所述被投資公司財務報表及附註十三所揭露之相關資訊，若能取得該公司同期間經會計師核閱之財務報表而可能須作適當調整及揭露之影響外，並未發現第一段所述合併財務報表在所有重大方面有違反「證券發行人財務報告編製準則」及金融監督管理委員會認可之國際會計準則第三十四號「期中財務報導」而須作修正之情事。

資 誠 聯 合 會 計 師 事 務 所

張淑瓊

會計師

翁世榮

張淑瓊  
翁世榮



前行政院金融監督管理委員會

核准簽證文號：金管證審字第 0990042602 號

前財政部證券暨期貨管理委員會

核准簽證文號：(88)台財證(六)第 95577 號

中華民國 104 年 11 月 12 日



## 匯僑股份有限公司及子公司

## 合併資產負債表

民國104年9月30日及民國103年12月31日、9月30日

(民國104年及103年9月30日之合併資產負債表僅經核閱，未依一般公認審計準則查核)

單位：新台幣仟元

資	產	附註	104年9月30日		103年12月31日		103年9月30日	
			金	%	金	%	金	%
<b>流動資產</b>								
1100	現金及約當現金	六(一)	\$ 494,284	49	\$ 504,160	49	\$ 523,629	53
1110	透過損益按公允價值衡量之金融	六(二)						
	資產－流動		18,559	2	8,916	1	11,785	1
1147	無活絡市場之債務工具投資－流	六(三)						
	動		42,591	4	44,367	4	12,370	2
1150	應收票據淨額		92	-	-	-	390	-
1170	應收帳款淨額	六(四)	44,674	4	45,906	5	35,380	4
1200	其他應收款		1,824	-	930	-	1,474	-
1220	本期所得稅資產		-	-	2,567	-	2,505	-
1410	預付款項		11,127	1	14,646	1	11,141	1
1460	待出售非流動資產淨額	六(六)	80,768	8	-	-	-	-
11XX	<b>流動資產合計</b>		<u>693,919</u>	<u>68</u>	<u>621,492</u>	<u>60</u>	<u>598,674</u>	<u>61</u>
<b>非流動資產</b>								
1523	備供出售金融資產－非流動	六(五)	40,142	4	41,924	4	11,354	1
1550	採用權益法之投資	六(七)	-	-	60,518	6	55,640	6
1600	不動產、廠房及設備	六(八)	249,540	25	269,514	26	265,196	27
1780	無形資產	六(九)	3,271	-	12,071	1	15,340	1
1840	遞延所得稅資產		2,206	-	2,219	-	2,194	-
1920	存出保證金	八	29,915	3	30,261	3	8,242	1
1990	其他非流動資產－其他	六(十)	179	-	144	-	30,182	3
15XX	<b>非流動資產合計</b>		<u>325,253</u>	<u>32</u>	<u>416,651</u>	<u>40</u>	<u>388,148</u>	<u>39</u>
1XXX	<b>資產總計</b>		<u>\$ 1,019,172</u>	<u>100</u>	<u>\$ 1,038,143</u>	<u>100</u>	<u>\$ 986,822</u>	<u>100</u>

(續次頁)

匯僑股份有限公司及子公司

合併資產負債表

民國104年9月30日及民國103年12月31日、9月30日

(民國104年及103年9月30日之合併資產負債表僅經核閱，未依一般公認審計準則查核)

單位：新台幣仟元

負債及權益	附註	104年9月30日		103年12月31日		103年9月30日		
		金額	%	金額	%	金額	%	
<b>流動負債</b>								
2200	其他應付款	六(十一)	\$ 37,925	4	53,732	5	\$ 37,271	4
2230	本期所得稅負債		21,015	2	11,364	1	6,428	-
2300	其他流動負債		12	-	41	-	8	-
21XX	<b>流動負債合計</b>		<u>58,952</u>	<u>6</u>	<u>65,137</u>	<u>6</u>	<u>43,707</u>	<u>4</u>
<b>非流動負債</b>								
2640	淨確定福利負債—非流動		10,929	1	11,004	1	10,854	1
2645	存入保證金		6,409	-	6,412	1	6,409	1
25XX	<b>非流動負債合計</b>		<u>17,338</u>	<u>1</u>	<u>17,416</u>	<u>2</u>	<u>17,263</u>	<u>2</u>
2XXX	<b>負債總計</b>		<u>76,290</u>	<u>7</u>	<u>82,553</u>	<u>8</u>	<u>60,970</u>	<u>6</u>
<b>歸屬於母公司業主之權益</b>								
<b>股本</b>								
3110	普通股股本	六(十三)	690,344	68	690,344	67	690,344	70
<b>資本公積</b>								
3200	資本公積	六(十四)	3,494	-	3,494	1	3,494	-
<b>保留盈餘</b>								
3310	法定盈餘公積	六(十五)	110,290	11	94,961	9	94,961	10
3320	特別盈餘公積		-	-	-	-	-	-
3350	未分配盈餘		132,031	13	158,311	15	129,119	13
<b>其他權益</b>								
3400	其他權益	六(十六)	1,664	-	3,446	-	2,876	-
31XX	<b>歸屬於母公司業主之權益合計</b>		<u>937,823</u>	<u>92</u>	<u>950,556</u>	<u>92</u>	<u>920,794</u>	<u>93</u>
36XX	<b>非控制權益</b>		<u>5,059</u>	<u>1</u>	<u>5,034</u>	<u>-</u>	<u>5,058</u>	<u>1</u>
3XXX	<b>權益總計</b>		<u>942,882</u>	<u>93</u>	<u>955,590</u>	<u>92</u>	<u>925,852</u>	<u>94</u>
<b>重大或有負債及未認列之合約承諾</b>								
3X2X	<b>負債及權益總計</b>	六(二十五)及九	<u>\$ 1,019,172</u>	<u>100</u>	<u>\$ 1,038,143</u>	<u>100</u>	<u>\$ 986,822</u>	<u>100</u>

請參閱後附合併財務報表附註暨資誠聯合會計師事務所張淑瓊、翁世榮會計師民國104年11月12日核閱報告。

董事長：廖述群



經理人：葉唐榮



會計主管：梁世詮



匯僑股份有限公司及子公司  
合併綜合損益表  
民國104年及103年1月1日至9月30日  
(僅經核閱，未依一般公認審計準則查核)

單位：新台幣仟元  
(除每股盈餘為新台幣元外)

項目	附註	104年7月1日 至9月30日		(調整後) 103年7月1日 至9月30日		104年1月1日 至9月30日		(調整後) 103年1月1日 至9月30日	
		金額	%	金額	%	金額	%	金額	%
4000 營業收入	六(十七)	\$ 120,321	100	\$ 138,760	100	\$ 389,030	100	\$ 408,505	100
5000 營業成本	六(九)(二十一)(二十二)	( 73,747)	( 61)	( 77,261)	( 56)	( 225,412)	( 58)	( 237,565)	( 58)
5900 營業毛利		46,574	39	61,499	44	163,618	42	170,940	42
營業費用	六(二十一)(二十二)								
6100 推銷費用		( 1,290)	( 1)	( 1,258)	( 1)	( 2,962)	-	( 3,098)	( 1)
6200 管理費用		( 16,417)	( 14)	( 16,143)	( 12)	( 42,304)	( 11)	( 47,598)	( 11)
6000 營業費用合計		( 17,707)	( 15)	( 17,401)	( 13)	( 45,266)	( 11)	( 50,696)	( 12)
6900 營業利益		28,867	24	44,098	31	118,352	31	120,244	30
營業外收入及支出									
7010 其他收入	六(十八)	1,524	1	1,628	1	4,944	1	4,910	1
7020 其他利益及損失	六(七)(十九)	3,900	3	551	-	3,517	1	5,654	1
7050 財務成本	六(二十)	( 248)	-	( 198)	-	( 287)	-	( 219)	-
7060 採用權益法認列之關聯企業 及合資損益之份額		11,321	10	3,431	3	20,250	5	6,889	2
7000 營業外收入及支出合計		16,497	14	5,412	4	28,424	7	17,234	4
7900 稅前淨利		45,364	38	49,510	35	146,776	38	137,478	34
7950 所得稅費用	六(二十三)	( 5,756)	( 5)	( 5,841)	( 4)	( 19,633)	( 5)	( 13,223)	( 3)
8200 本期淨利		\$ 39,608	33	\$ 43,669	31	\$ 127,143	33	\$ 124,255	31
8362 備供出售金融資產未實現評 價損益	六(十六)	\$ -	-	\$ -	-	(\$ 1,782)	( 1)	\$ 1,283	-
8300 本期其他綜合利益(損失)之稅 後淨額		\$ -	-	\$ -	-	(\$ 1,782)	( 1)	\$ 1,283	-
		\$ 39,608	33	\$ 43,669	31	\$ 125,361	32	\$ 125,538	31
淨利歸屬於：									
8610 母公司業主		\$ 39,599	33	\$ 43,658	31	\$ 127,118	33	\$ 124,228	31
8620 非控制權益		9	-	11	-	25	-	27	-
		\$ 39,608	33	\$ 43,669	31	\$ 127,143	33	\$ 124,255	31
綜合損益總額歸屬於：									
8710 母公司業主		\$ 39,599	33	\$ 43,658	31	\$ 125,336	32	\$ 125,511	31
8720 非控制權益		9	-	11	-	25	-	27	-
		\$ 39,608	33	\$ 43,669	31	\$ 125,361	32	\$ 125,538	31
母公司普通股每股盈餘	六(二十四)								
9750 基本每股盈餘		\$ 0.57		\$ 0.63		\$ 1.84		\$ 1.80	
母公司稀釋每股盈餘									
9850 稀釋每股盈餘		\$ 0.57		\$ 0.63		\$ 1.84		\$ 1.79	

請參閱後附合併財務報表附註暨資誠聯合會計師事務所  
張淑瓊、翁世榮會計師民國104年11月12日核閱報告。

董事長：廖述群




經理人：葉唐榮



會計主管：梁世詮



  
 匯僑股份有限公司及子公司  
 合併權益變動表  
 民國104年及103年1月1日至9月30日  
 (僅經核閱，未依一般公認會計準則查核)

單位：新台幣仟元

附註	歸屬於		母 公 司 業 主 之 權 益			備供出售金融資產未實現損益	總 計	非控制權益	權 益 總 額
	普通股本	資本公積—庫藏股票交易	保 留 盈 餘	法定盈餘公積	特別盈餘公積				
103 年 度									
103年1月1日餘額	\$ 690,344	\$ 3,494	\$ 79,786	\$ 3,607	\$ 209,755	\$ 1,593	\$ 988,579	\$ 5,031	\$ 993,610
102年度盈餘指撥及分配									
提列法定盈餘公積	六(十五)	-	15,175	-	( 15,175 )	-	-	-	-
迴轉特別盈餘公積	六(十五)	-	-	( 3,607 )	3,607	-	-	-	-
現金股利	六(十五)	-	-	-	( 193,296 )	-	( 193,296 )	-	( 193,296 )
本期淨利	-	-	-	-	124,228	-	124,228	27	124,255
本期其他綜合損益	六(十六)	-	-	-	-	1,283	1,283	-	1,283
103年9月30日餘額	\$ 690,344	\$ 3,494	\$ 94,961	\$ -	\$ 129,119	\$ 2,876	\$ 920,794	\$ 5,058	\$ 925,852
104 年 度									
104年1月1日餘額	\$ 690,344	\$ 3,494	\$ 94,961	\$ -	\$ 158,311	\$ 3,446	\$ 950,556	\$ 5,034	\$ 955,590
103年度盈餘指撥及分配									
提列法定盈餘公積	六(十五)	-	15,329	-	( 15,329 )	-	-	-	-
現金股利	六(十五)	-	-	-	( 138,069 )	-	( 138,069 )	-	( 138,069 )
本期淨利	-	-	-	-	127,118	-	127,118	25	127,143
本期其他綜合損益	六(十六)	-	-	-	-	( 1,782 )	( 1,782 )	-	( 1,782 )
104年9月30日餘額	\$ 690,344	\$ 3,494	\$ 110,290	\$ -	\$ 132,031	\$ 1,664	\$ 937,823	\$ 5,059	\$ 942,882

請參閱後附合併財務報表附註暨資誠聯合會計師事務所張淑瓊、翁世榮會計師民國104年11月12日核閱報告。

董事長：廖述群




經理人：葉唐榮



會計主管：梁世詮



  
 匯僑股份有限公司及子公司  
 合併現金流量表  
 民國104年及103年1月1日至9月30日  
 (僅經核閱，未依一般公認審計準則查核)

單位：新台幣仟元

附註	104年1月1日 至9月30日	103年1月1日 至9月30日
<b>營業活動之現金流量</b>		
合併稅前淨利	\$ 146,776	\$ 137,478
調整項目		
不影響現金流量之收益費損項目		
折舊費用	六(八)(二十一) 52,435	64,914
各項攤提	六(二十一) 10,131	10,214
財務成本	六(二十) 287	219
利息收入	六(十八) ( 4,158 )	( 3,931 )
股利收入	六(十八) ( 743 )	( 275 )
金融資產評價利益	六(二)(十九) ( 134 )	105
處分投資利益	六(七)(十九) -	( 4,063 )
採權益法認列之關聯企業及合資損益之份額	( 20,250 )	( 6,889 )
處分固定資產利益	( 180 )	-
與營業活動相關之資產/負債變動數		
與營業活動相關之資產之淨變動		
透過損益按公允價值衡量之金融資產-流動	( 9,509 )	11,270
應收票據淨額	( 92 )	472
應收帳款淨額	1,232	( 4,984 )
其他應收款	( 256 )	13,298
預付款項	3,519	3,240
與營業活動相關之負債之淨變動		
其他應付款	( 12,432 )	( 10,277 )
其他流動負債	( 29 )	( 365 )
應計退休金負債	( 75 )	( 64 )
營運產生之現金流入	166,522	210,362
收取之利息	3,520	3,517
收取之股利	743	275
本期支付所得稅	( 7,402 )	( 8,686 )
支付之利息	( 287 )	( 219 )
營業活動之淨現金流入	163,096	205,249
<b>投資活動之現金流量</b>		
無活絡市場之債務工具投資-流動減少	1,776	25,472
購置固定資產	六(二十六) ( 35,958 )	( 61,300 )
處分固定資產價款	302	-
處分投資價款	-	4,063
取得無形資產	( 1,100 )	-
存出保證金減少	346	940
其他非流動資產-其他增加	( 266 )	( 30,242 )
投資活動之淨現金流出	( 34,900 )	( 61,067 )
<b>籌資活動之現金流量</b>		
發放現金股利	六(十五) ( 138,069 )	( 193,296 )
存入保證金減少	( 3 )	( 1,102 )
籌資活動之淨現金流出	( 138,072 )	( 194,398 )
本期現金及約當現金減少數	( 9,876 )	( 50,216 )
期初現金及約當現金餘額	504,160	573,845
期末現金及約當現金餘額	\$ 494,284	\$ 523,629

請參閱後附合併財務報表附註暨資誠聯合會計師事務所  
張淑瓊、翁世榮會計師民國104年11月12日核閱報告。

董事長：廖述群

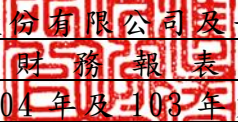


經理人：葉唐榮



會計主管：梁世詮



  
匯僑股份有限公司及子公司  
合併財務報表附註  
民國 104 年及 103 年第三季

(僅經核閱，未依一般公認審計準則查核)

單位：新台幣仟元  
(除特別註明者外)

一、公司沿革與業務範圍

匯僑股份有限公司(以下簡稱「本公司」)於中華民國設立，本公司及子公司(以下本公司及子公司統稱「本集團」)主要營業項目為石化、油儲槽、一般貿易及商用不動產出租等。

二、通過財報之日期及程序

本合併財務報告已於民國 104 年 11 月 12 日提報董事會後發布。

三、新發布及修訂準則及解釋之適用

(一)已採用金融監督管理委員會(以下簡稱「金管會」)認可之新發布、修正後國際財務報導準則之影響

依據金管會民國 103 年 4 月 3 日金管證審字第 1030010325 號令，上市、上櫃及興櫃公司應自民國 104 年起全面採用經金管會認可並發布生效之 2013 年版國際財務報導準則(不包含國際財務報導準則第 9 號「金融工具」)及民國 104 年起適用之證券發行人財務報告編製準則(以下統稱「2013 年版 IFRSs」)編製財務報告，本集團適用上述 2013 年版 IFRSs 之影響如下：

1. 國際會計準則第 1 號「財務報表之表達」

該準則修正其他綜合損益之表達方式，將列示於其他綜合損益之項目依性質分類為「後續不重分類至損益」及「後續將重分類至損益」兩類別。該修正同時規定以稅前金額列示之其他綜合損益項目，其相關稅額應隨前述兩類別予以單獨列示。本公司依該準則改變綜合損益表之表達方式。

2. 國際財務報導準則第 13 號「公允價值衡量」

該準則定義公允價值為：於衡量日，市場參與者間在有秩序之交易中出售資產所能收取或移轉負債所須支付之價格。建立公允價值衡量之架構，須以市場參與者之觀點；對於非金融資產之衡量須基於最高及最佳使用狀態；並規範公允價值衡量相關揭露。經評估該準則對本公司財務狀況與經營結果無重大影響，並依規定增加公允價值衡量相關揭露。

(二)尚未採用金管會認可之新發布、修正後國際財務報導準則之影響

無。

(三) 國際會計準則理事會已發布但尚未經金管會認可之國際財務報導準則之影響

下表彙列國際會計準則理事會已發布但尚未納入金管會認可 2013 年國際財務報導準則之新發布、修正及修訂之準則及解釋：

新發布/修正/修訂準則及解釋	國際會計準則理事會 發布之生效日
國際財務報導準則第9號「金融工具」	民國107年1月1日
國際財務報導準則第10號及國際會計準則第28號之修正「投資者與其關聯企業或合資間之資產出售或投入」	民國105年1月1日
國際財務報導準則第10號、第12號及國際會計準則第28號之修正「投資個體：合併例外之適用」	民國105年1月1日
國際財務報導準則第11號之修正「收購聯合營運權益之會計處理」	民國105年1月1日
國際財務報導準則第14號「管制遞延帳戶」	民國105年1月1日
國際財務報導準則第15號「客戶合約之收入」	民國107年1月1日
國際會計準則第1號之修正「揭露計畫」	民國105年1月1日
國際會計準則第16號及第38號之修正「折舊及攤銷可接受方法之釐清」	民國105年1月1日
國際會計準則第16號及第41號之修正「農業：生產性植物」	民國105年1月1日
國際會計準則第19號之修正「確定福利計畫：員工提撥」	民國103年7月1日
國際會計準則第27號之修正「單獨財務報表下之權益法」	民國105年1月1日
國際會計準則第36號之修正「非金融資產可回收金額之揭露」	民國103年1月1日
國際會計準則第39號之修正「衍生工具之合約更替及避險會計之繼續」	民國103年1月1日
國際財務報導解釋第21號「公課」	民國103年1月1日
2010-2012年對國際財務報導準則之改善	民國103年7月1日
2011-2013年對國際財務報導準則之改善	民國103年7月1日
2012-2014年對國際財務報導準則之改善	民國105年1月1日

本集團現正持續評估上述準則及解釋對本集團財務狀況與經營結果之影響，相關影響待評估完成時予以揭露。

#### 四、重要會計政策之彙總說明

編製本合併財務報表所採用之主要會計政策說明如下。除另有說明外，此等政策在所有報導期間一致地適用。

##### (一) 遵循聲明

本合併財務報告係依據證券發行人財務報告編製準則與金管會認可之國際會計準則第 34 號「期中財務報導」編製。

##### (二) 編製基礎

1. 除下列重要項目外，本合併財務報告係按歷史成本編製：

- (1) 按公允價值衡量之透過損益按公允價值衡量之金融資產。
- (2) 按公允價值衡量之備供出售金融資產。
- (3) 按退休基金資產減除確定福利義務現值之淨額認列之確定福利負債。

2. 編製符合金管會認可之國際財務報導準則、國際會計準則、解釋及解釋公告(以下簡稱 IFRSs)之財務報告需要使用一些重要會計估計，在應用本集團的會計政策過程中亦需要管理階層運用其判斷，涉及高度判斷或複雜性之項目，或涉及合併財務報告之重大假設及估計之項目，請詳附註五說明。

##### (三) 合併基礎

1. 合併財務報告編製原則

- (1) 本集團將所有子公司納入合併財務報告編製之個體。子公司指本集團有權主導其財務及營運政策之所有個體，一般係直接或間接持有其超過 50% 表決權之股份。
- (2) 集團內公司間之重大交易、餘額及未實現損益業已銷除。子公司之會計政策與本集團採用之政策一致。
- (3) 損益及其他綜合損益各組成部分歸屬於母公司業主及非控制權益；綜合損益總額亦歸屬於母公司業主及非控制權益，即使非控制權益因而成為虧損餘額。

2. 列入合併財務報告之子公司：

投資公司 名稱	子公司 名稱	業務性質	所持股權百分比(%)			說明
			104年9月30日	103年12月31日	103年9月30日	
匯僑股份 有限公司	和震豐股份 有限公司	不動產 租賃業	69.47	69.47	69.47	

3. 未列入合併財務報告之子公司：無此情形。

4. 子公司會計期間不同之調整及處理方式：無此情形。

5. 重大限制：無此情形。

6. 對本集團具重大性之非控制權益子公司：無重大之非控制權益子公司。

##### (四) 外幣換算

本集團內每一個體之財務報告所列之項目，均係以該個體營運所處主要經濟環境之貨幣（即功能性貨幣）衡量。本合併財務報告係以本公司之功能性貨幣「新台幣」作為表達貨幣列報。

#### 外幣交易及餘額

- (1) 外幣交易採用交易日或衡量日之即期匯率換算為功能性貨幣，換算此等交易產生之換算差額認列為當期損益。
- (2) 外幣貨幣性資產及負債餘額，按資產負債表日之即期匯率評價調整，因調整而產生之換算差額認列為當期損益。
- (3) 外幣非貨幣性資產及負債餘額，屬透過損益按公允價值衡量者，按資產負債表日之即期匯率評價調整，因調整而產生之兌換差額認列為當期損益；屬透過其他綜合損益按公允價值衡量者，按資產負債表日之即期匯率評價調整，因調整而產生之兌換差額認列於其他綜合損益項目；屬非按公允價值衡量者，則按初始交易日之歷史匯率衡量。
- (4) 所有兌換損益於損益表之「其他利益及損失」列報。

#### (五) 資產負債區分流動及非流動之分類標準

##### 1. 資產符合下列條件之一者，分類為流動資產：

- (1) 預期將於正常營業週期中實現該資產，或意圖將其出售或消耗者。
- (2) 主要為交易目的而持有者。
- (3) 預期於資產負債表日後十二個月內實現者。
- (4) 現金或約當現金，但於資產負債表日後至少十二個月交換或用以清償負債受到限制者除外。

本集團將所有不符合上述條件之資產分類為非流動。

##### 2. 負債符合下列條件之一者，分類為流動負債：

- (1) 預期將於正常營業週期中清償者。
- (2) 主要為交易目的而持有者。
- (3) 預期於資產負債表日後十二個月內到期清償者。
- (4) 不能無條件將清償期限遞延至資產負債表日後至少十二個月者。負債之條款，可能依交易對方之選擇，以發行權益工具而導致清償者，不影響其分類。

本集團將所有不符合上述條件之負債分類為非流動。

#### (六) 現金及約當現金

約當現金係指短期並具高度流動性之投資，該投資可隨時轉換成定額現金且價值變動之風險甚小。定期存款符合前述定義且期持有目的係為滿足營運上之短期現金承諾者，分類為約當現金。

#### (七) 透過損益按公允價值衡量之金融資產

1. 透過損益按公允價值衡量之金融資產係指持有供交易之金融資產。金融資產若在取得時主要係為短期內出售，則分類為持有供交易之金融資產。
2. 本集團對於符合交易慣例之持有供交易之金融資產係採用交易日會計。
3. 透過損益按公允價值衡量之金融資產，於原始認列時按公允價值衡量，

相關交易成本則認列為當期損益。續後按公允價值衡量，其公允價值之變動認列於當期損益。

#### (八) 備供出售金融資產

1. 備供出售金融資產係指定為備供出售或未被分類為任何其他類別之非衍生性金融資產。
2. 本集團對於符合交易慣例之備供出售金融資產係採用交易日會計。
3. 備供出售金融資產於原始認列時按其公允價值加計交易成本衡量，續後按公允價值衡量，其公允價值之變動認列於其他綜合損益。

#### (九) 放款及應收帳款

1. 應收帳款  
係屬原始產生之放款及應收款，係在正常營業過程中就服務提供所產生之應收客戶款項。於原始認列時按公允價值衡量，後續採有效利息法按攤銷後成本扣除減損後之金額衡量。惟屬未付息之短期應收帳款，因折現影響不重大，後續以原始發票金額衡量。
2. 無活絡市場之債券投資  
本集團持有之無活絡市場之債券投資為不符合約當現金之定期存款，因持有期間短折現之影響不重大，係以投資金額衡量。

#### (十) 金融資產減損

1. 本集團於每一資產負債表日，評估是否已經存在減損之任何客觀證據，顯示某一或一組金融資產於原始認列後發生一項或多項事項（即「損失事項」），且該損失事項對一金融資產或一組金融資產之估計未來現金流量具有能可靠估計之影響。
2. 本集團用以決定是否存在減損損失之客觀證據的政策如下：
  - (1) 發行人或債務人之重大財務困難；
  - (2) 違約，諸如利息或本金支付之延滯或不償付；
  - (3) 本集團因與債務人財務困難相關之經濟或法律理由，給予債務人原不可能考量之讓步；
  - (4) 債務人將進入破產或其他財務重整之可能性大增；
  - (5) 由於財務困難而使該金融資產之活絡市場消失；或
  - (6) 權益工具投資之公允價值大幅或持久性下跌至低於成本。
3. 本集團經評估當已存在減損之客觀證據，且已發生減損損失時，按以下處理：
  - (1) 以攤銷後成本衡量之金融資產

係以該資產帳面金額與估計未來現金流量按該金融資產原始有效利率折現之現值間之差額，認列減損損失於當期損益。當後續期間減損損失金額減少，且該減少能客觀地與認列減損後發生之事項相連結，則先前認列之減損損失在未認列減損情況下於迴轉日應有之攤銷後成本之限額內於當期損益迴轉。認列及迴轉減損損失之金額係藉由備抵帳戶調整資產之帳面金額。

(2) 備供出售金融資產

係以該資產之取得成本(減除任何已償付之本金及攤銷數)與現時公允價值間之差額，再減除該金融資產先前列入損益之減損損失，自其他綜合損益重分類至當期損益。屬債務工具投資者，當其公允價值於後續期間增加，且該增加能客觀地連結至減損損失認列後發生之事項，則該減損損失於當期損益迴轉。屬權益工具投資者，其已認列於損益之減損損失不得透過當期損益迴轉。認列及迴轉減損損失之金額係藉由備抵帳戶調整資產之帳面金額。

(十一) 金融資產之除列

當本集團對收取來自金融資產現金流量之合約權利失效時，將除列金融資產。

(十二) 租賃(出租人)

營業租賃之租賃收益扣除給予承租人之任何誘因，於租賃期間內按直線法攤銷認列為當期損益。

(十三) 待出售非流動資產

當非流動資產之帳面金額主要係透過出售交易而非繼續使用來回收，且高度很有可能出售時，分類為待出售資產，以其帳面價值與公允價值減出售成本孰低者衡量。

(十四) 採用權益法之投資/關聯企業

1. 關聯企業指所有本集團對其有重大影響而無控制之個體，一般係直接或間接持有其 20% 以上表決權之股份。本集團對關聯企業之投資採用權益法處理，取得時依成本認列。
2. 本集團對關聯企業取得後之損益份額認列為當期損益，對其取得後之其他綜合損益份額則認列為其他綜合損益。如本集團對任一關聯企業之損失份額等於或超過其在該關聯企業之權益(包括任何其他無擔保之應收款)，本集團不認列進一步之損失，除非本集團對該關聯企業發生法定義務、推定義務或已代其支付款項。
3. 當關聯企業發生非損益及其他綜合損益之權益變動且不影響對關聯企業之持股比例時，本集團將所有權益變動按持股比例認列為「資本公積」。
4. 本集團與關聯企業間交易所產生之重大未實現損益業已依其對關聯企業之權益比例銷除；除非證據顯示該交易所轉讓之資產已減損，否則未實現損失亦予以銷除。關聯企業之會計政策與本集團採用之政策一致。

(十五) 不動產、廠房及設備

1. 係以取得成本為入帳基礎，並將購建期間之有關利息資本化。
2. 後續成本只有在與該項目有關之未來經濟效益很有可能流入本集團，且該項目之成本能可靠衡量時，才包括在資產之帳面金額或認列為一

項單獨資產。被重置部分之帳面金額應除列。所有其他維修費用於發生時認列為當期損益。

3. 設備之後續衡量採成本模式，其按估計耐用年限以直線法計提折舊。設備各項組成若屬重大，則單獨提列折舊。
4. 本集團於每一財務年度結束日對各項資產之殘值、耐用年限及折舊方法進行檢視，若殘值及耐用年限之預期值與先前之估計不同時，或資產所含之未來經濟效益之預期消耗型態已有重大變動，則自變動發生日起依國際會計準則第 8 號「會計政策、會計估計變動及錯誤」之會計估計變動規定處理。各項資產之耐用年限：

倉儲設備	3 年~35 年	租賃改良	3 年
運輸設備	5 年	租賃資產	2 年~15 年
辦公設備	3 年~4 年	其他設備	4 年~ 6 年

#### (十六) 租賃資產/租賃(承租人)

1. 依據租賃契約之條件，當租賃所有權之幾乎所有風險與報酬由本集團承擔時，分類為融資租賃。
  - (1) 於租賃開始時，按租賃資產之公允價值及最低租金給付現值兩者孰低者認列為資產及負債。
  - (2) 後續最低租賃給付分配予財務成本及降低尚未支付之負債，財務成本於租賃期間逐期分攤，以使按負債餘額計算之期間利率固定。
  - (3) 融資租賃下取得之不動產、廠房及設備，按資產之耐用年限提列折舊。若無法合理確定租賃期間屆滿時本集團將取得所有權，按該資產之耐用年限與租賃期間兩者孰短者提列折舊。
2. 營業租賃之給付扣除自出租人收取之任何誘因，於租賃期間內按直線法攤銷認列為當期損益。

#### (十七) 非金融資產減損

本集團於資產負債表日針對有減損跡象之資產，估計其可回收金額，當可回收金額低於其帳面價值時，則認列減損損失。可回收金額係指一項資產之公允價值減出售成本或其使用價值，兩者較高者。除商譽外，當以前年度認列資產減損之情況不存在或減少時，則迴轉減損損失，惟迴轉減損損失而增加之資產帳面金額，不超過該資產若未認列減損損失情況下減除折舊或攤銷後之帳面金額。

#### (十八) 應付帳款及票據

應付帳款及票據係在正常營業過程中自供應商取得商品或勞務而應支付之義務。於原始認列時按公允價值衡量，後續採有效利息法按攤銷後成本衡量。惟屬未付息之短期應付帳款，因折現影響不重大，後續以原始發票金額衡量。

## (十九) 金融負債之除列

本集團於合約所載之義務履行、取消或到期時，除列金融負債。

## (二十) 員工福利

### 1. 短期員工福利

短期員工福利係以預期支付之非折現金額衡量，並於相關服務提供時認列為費用。

### 2. 退休金

#### (1) 確定提撥計劃

對於確定提撥計畫，係依權責發生基礎將應提撥之退休基金數額認列為當期之退休金成本。預付提撥金於可退還現金或減少未來給付之範圍內認列為資產。

#### (2) 確定福利計劃

A. 確定福利計劃係非屬確定提撥計畫之退休金計劃。確定福利計劃通常確定員工於退休時收取之退休福利金額，通常是一個或多個因素而定，例如年齡、服務年資及薪酬。確定福利計劃下之淨義務係以員工當期或過去服務所賺得之未來福利金額折現計算，並以資產負債表日之確定福利義務現值減除計畫資產之公允價值。確定福利淨義務每年由精算師採用預計單位福利法計算，折現率係使用政府公債（於資產負債表日）之市場殖利率。

B. 確定福利計畫產生再衡量數於發生當期認列於其他綜合損益，並表達於保留盈餘。

C. 前期服務成本之相關費用立即認列為損益。

D. 期中期間之退休金成本係採用前一財務年度結束日依精算決定之退休金成本率，以年初至當期末為基礎計算。若該結束日後有重大市場變動及重大縮減、清償或其他重大一次性事項，則加以調整，並配合前述政策揭露相關資訊。

### 3. 員工分紅及董監酬勞

員工分紅及董監事酬勞係於具法律或推定義務且金額可合理估計時，認列為費用及負債。嗣後股東會決議實際配發金額與估列金額有差異時，則按會計估計變動處理。另本集團係以財務報告年度之次年度股東會決議日前一日的每股公允價值，並考慮除權除息影響後之金額，計算股票紅利之股數。

## (二十一) 所得稅

1. 所得稅費用包含當期及遞延所得稅。除與列入其他綜合損益或直接列入權益之項目有關之所得稅分別列入其他綜合損益或直接列入權益外，所得稅係認列於損益。

2. 本集團依據在資產負債表日已立法或已實質性立法之稅率計算當期所得稅。管理階層就適用所得稅相關法規定期評估所得稅申報之狀況，並在適用情況下根據預期須向稅捐機關支付之稅款估列所得稅負債。未分配盈餘依所得稅法加徵 10% 之所得稅，俟盈餘產生年度之

次年度於股東會通過盈餘分派案後，始就實際盈餘之分派情形，認列10%之未分配盈餘所得稅費用。

3. 遞延所得稅採用資產負債表法，按資產及負債之課稅基礎與其於合併資產負債表之帳面金額所產生之暫時性差異認列。若投資子公司及關聯企業產生之暫時性差異，本集團可以控制暫時性差異迴轉之時點，且暫時性差異很有可能於可預見之未來不會迴轉者則不予認列。遞延所得稅採用在資產負債表日已立法或已實質性立法，並於有關之遞延所得稅資產實現或遞延所得稅負債清償時預期適用之稅率（及稅法）為準。
4. 遞延所得稅資產於暫時性差異很有可能用以抵減未來應課稅所得之範圍內認列，並於每一資產負債表日重評估未認列及已認列之遞延所得稅資產。
5. 期中期間之所得稅費用以估計之年度平均有效稅率應用至期中期間之稅前損益計算之，並配合前述政策揭露相關資訊。

#### (二十二) 股利分配

分派予本公司股東之股利於本公司股東會決議分派股利時於財務報表認列，分派現金股利認列為負債。

#### (二十三) 收入認列

1. 租賃收入：本集團提供石化槽及油槽出租，係依營業租賃處理，其收入依合約約定之租金依直線法計收。
2. 利息收入：利息收入係採有效利率法，於經濟效益很有可能流入本集團，且收益金額能可靠衡量時認列。
3. 其他一般收入係於獲利過程大部分已完成且已實現或可實現時認列。

#### (二十四) 服務特許權協議

1. 本集團與台中港務局簽訂台中港西五碼頭之服務特許權協議，由本集團建造用以提供公共服務之碼頭設施，並於合約期間提供營運服務，營運期間屆滿後該碼頭設施將無償移轉予台中港務局。本集團依據合約所約定由本集團負擔之建造成本認列為無形資產。
2. 碼頭特許權以取得成本認列，為有耐用年限之資產，依直線法按特許合約期間攤銷。

#### (二十五) 營運部門

本集團營運部門資訊與提供給主要營運決策者之內部管理報告採一致之方式報導。主要營運決策者負責分配資源予營運部門並評估其績效，經辨識本集團之主要營運決策者為董事長。

#### 五、重大會計判斷、假設及估計不確性之主要來源

本集團編製本合併財務報告時，管理階層已運用其判斷以決定所採用之會計政策，並依據資產負債表日當時之情況對於未來事件之合理預期以作出會計估計及假設。所作出之重大會計估計與假設可能與實際結果存有差異，將考量歷史經驗及其他因子持續評估及調整。該等估計及假設具有導致資產及負債帳面金額於下個財務年度重大調整之風險。請詳下列對重大會計判斷、估計與假設不

確定性之說明：

(一) 會計政策採用之重要判斷

金融資產－權益投資之減損

本集團依據國際會計準則第 39 號決定個別金融資產－權益投資是否發生減損，於作此項決定時需重大判斷。本集團評估個別權益投資之公允價值低於其成本的時間及金額，以及被投資者之財務健全情況和短期業務前景，包括產業及部門績效、技術變遷以及營運及融資現金流量等因素。

當個別權益投資公允價值低於其成本之情況係屬大幅度或持久性時，本集團將於財務報表中認列為損失，對於分類為「備供出售金融資產」者，將自其認列累計公允價值於其他綜合損益之金額轉列於當期損益。

(二) 重要會計估計及假設

無。

六、重要會計項目之說明

(一) 現金及約當現金

	<u>104年9月30日</u>	<u>103年12月31日</u>	<u>103年9月30日</u>
庫存現金及週轉金	\$ 343	\$ 331	\$ 331
支票存款及活期存款	140,061	158,306	188,018
定期存款	353,880	345,523	335,280
	<u>\$ 494,284</u>	<u>\$ 504,160</u>	<u>\$ 523,629</u>

1. 本集團往來之金融機構信用品質良好，且本集團與多家金融機構往來以分散信用風險，預期發生違約之可能性甚低，於資產負債表日最大信用風險之暴險金額為現金及約當現金之帳面金額。

2. 本集團未有將現金及約當現金提供質押之情形。

(二) 透過損益按公允價值衡量之金融資產

<u>項</u>	<u>目</u>	<u>104年9月30日</u>	<u>103年12月31日</u>	<u>103年9月30日</u>
流動項目：				
持有供交易之金融資產				
	上市櫃公司股票	\$ 16,117	\$ 6,497	\$ 6,496
	受益憑證	4,844	4,844	7,844
		<u>20,961</u>	<u>11,341</u>	<u>14,340</u>
持有供交易之金融資產				
	評價調整	( 2,402)	( 2,425)	( 2,555)
	合計	<u>\$ 18,559</u>	<u>\$ 8,916</u>	<u>\$ 11,785</u>

1. 本集團持有供交易之金融資產於民國 104 年及 103 年 7 月 1 日至 9 月 30 日暨 104 年及 103 年 1 月 1 日至 9 月 30 日認列之淨損益分別計(\$67)、(\$185)、\$134 及(\$105)。

2. 本集團未有將透過損益按公允價值衡量之金融資產提供質押之情形。

(三) 無活絡市場之債券投資

<u>項目</u>	<u>104年9月30日</u>	<u>103年12月31日</u>	<u>103年9月30日</u>
流動項目：			
定期存款	\$ 42,591	\$ 44,367	\$ 12,370

1. 本集團持有之無活絡市場之債券投資係屬存放於銀行之定期存款，該等銀行之信用評等均為良好。
2. 本集團民國 104 年 9 月 30 日、103 年 12 月 31 日及 103 年 9 月 30 日無活絡市場之債券投資未有提供質押之情況。

(四) 應收帳款

	<u>104年9月30日</u>	<u>103年12月31日</u>	<u>103年9月30日</u>
應收帳款	\$ 44,821	\$ 46,053	\$ 35,527
減：備抵呆帳	( 147)	( 147)	( 147)
	<u>\$ 44,674</u>	<u>\$ 45,906</u>	<u>\$ 35,380</u>

1. 本集團截至民國 104 年 9 月 30 日、103 年 12 月 31 日及 103 年 9 月 30 日無已逾期未減損之應收帳款。

2. 已減損應收帳款之變動分析：

(1) 於民國 104 年 9 月 30 日、103 年 12 月 31 日及 103 年 9 月 30 日止，本集團已減損之應收帳款金額皆為 \$147。

(2) 備抵呆帳變動表如下：

	<u>104年1月1日至9月30日</u>	<u>103年1月1日至9月30日</u>
1月1日期初數(即9月30日		
期末數)	\$ 147	\$ 147

3. 本集團之應收帳款為未逾期且未減損者依據本集團之授信標準的信用品質資訊如下：

	<u>104年9月30日</u>	<u>103年12月31日</u>	<u>103年9月30日</u>
群組1	\$ 194	\$ 833	\$ -
群組2	<u>44,480</u>	<u>45,073</u>	<u>35,380</u>
	<u>\$ 44,674</u>	<u>\$ 45,906</u>	<u>\$ 35,380</u>

群組 1：新客戶(首次交易迄今短於 3 個月)。

群組 2：現有客戶(首次交易迄今超過 3 個月)。

4. 本集團並未持有任何擔保品。

(五) 備供出售金融資產-非流動

<u>項目</u>	<u>104年9月30日</u>	<u>103年12月31日</u>	<u>103年9月30日</u>
非流動項目：			
非上市櫃公司股票	\$ 38,478	\$ 38,478	\$ 8,478
備供出售金融資產評價調整	<u>1,664</u>	<u>3,446</u>	<u>2,876</u>
合計	<u>\$ 40,142</u>	<u>\$ 41,924</u>	<u>\$ 11,354</u>

本集團民國 104 年 9 月 30 日、103 年 12 月 31 日及 103 年 9 月 30 日備供出售金融資產未有提供質押之情況。

(六) 待出售非流動資產

	<u>104年9月30日</u>	<u>103年12月31日</u>	<u>103年9月30日</u>
採用權益法之投資	\$ 80,768	\$ -	\$ -

本公司於民國 104 年 9 月 21 日董事會通過以每股新台幣 34.36 元出售帳列持有之採權益法之投資-利滙科技股份有限公司全數股權予昇達科技股份有限公司。由於該出售股權案使本公司對利滙科技之長期股權投資符合待出售資產定義，故將採用權益法之投資依淨變現價值與帳面價值孰低者轉列為待出售非流動資產，此交易業已於民國 104 年 10 月份完成交割程序。

(七) 採用權益法之投資

<u>被投資公司</u>	<u>104年9月30日</u>	<u>103年12月31日</u>	<u>103年9月30日</u>
利滙科技股份有限公司 (投資成本均為\$24,898)	\$ -	\$ 60,518	\$ 55,640

1. 本集團重大關聯企業之基本資訊如下：

		<u>持股比率</u>		<u>關係之性質</u>	<u>衡量方法</u>
<u>公司名稱</u>	<u>主要營業場所</u>	<u>104年9月30日</u>	<u>103年12月31日</u>		
利滙科技股份 有限公司	台灣	49.05% (註)	49.05%	權益法之投 資個體	權益法

		<u>持股比率</u>		<u>關係之性質</u>	<u>衡量方法</u>
<u>公司名稱</u>	<u>主要營業場所</u>	<u>103年9月30日</u>			
利滙科技股份 有限公司	台灣	49.05%		權益法之投 資個體	權益法

註：本公司於民國 104 年 9 月 21 日董事會通過出售對利滙科技股份有限公司之持股予昇達科技股份有限公司，已符合待出售資產定義，將之轉列為待出售資產，並停止採用權益法評價。

2. 本集團重大關聯企業之彙總性財務資訊如下：

### 資產負債表

	利滙科技股份有限公司		
	104年9月30日	103年12月31日	103年9月30日
流動資產	\$ 219,269	\$ 149,980	\$ 159,042
非流動資產	8,226	9,721	9,278
流動負債	( 62,431)	( 34,166)	( 51,613)
非流動負債	( 400)	( 2,156)	( 3,271)
淨資產總額	<u>\$ 164,664</u>	<u>\$ 123,379</u>	<u>\$ 113,436</u>

### 綜合損益表

	利滙科技股份有限公司	
	104年7月1日至9月30日	103年7月1日至9月30日
收入	\$ 100,854	\$ 85,656
繼續營業單位本期淨利	\$ 23,079	\$ 6,995
本期綜合損益總額	<u>\$ 23,079</u>	<u>\$ 6,995</u>

	利滙科技股份有限公司	
	104年1月1日至9月30日	103年1月1日至9月30日
收入	\$ 278,035	\$ 222,838
繼續營業單位本期淨利	\$ 41,285	\$ 14,044
本期綜合損益總額	<u>\$ 41,285</u>	<u>\$ 14,044</u>

3. 本集團之重大關聯企業無公開市場報價。
4. 本集團對上述投資，其民國 104 年及 103 年前三季所認列之投資損益係依被投資公司同期自編未經會計師核閱之財務報表評價而得。
5. 本公司於民國 103 年第一季出售已全數提列減損損失之 SUNTEX HOLDINGS(PTY) LIMITED 持股，處分利益計 \$4,063。

(八) 不動產、廠房及設備

	<u>倉儲設備</u>	<u>運輸設備</u>	<u>辦公設備</u>	<u>租賃改良</u>	<u>租賃資產</u>	<u>其他設備</u>	<u>在建工程</u>	<u>合計</u>
104年1月1日								
成本	\$ 268,234	\$ 1,497	\$ 2,138	\$ 153	\$ 1,618,196	\$ 1,356	\$ 5,053	\$ 1,896,627
累計折舊及減損	( 148,679)	( 943)	( 1,237)	( 153)	( 1,475,153)	( 948)	-	( 1,627,113)
	<u>\$ 119,555</u>	<u>\$ 554</u>	<u>\$ 901</u>	<u>\$ -</u>	<u>\$ 143,043</u>	<u>\$ 408</u>	<u>\$ 5,053</u>	<u>\$ 269,514</u>
104年度								
1月1日	\$ 119,555	\$ 554	\$ 901	\$ -	\$ 143,043	\$ 408	\$ 5,053	\$ 269,514
增添	6,655	1,000	-	2,452	10,753	420	11,303	32,583
移轉	-	-	-	-	4,246	-	( 4,246)	-
處分	-	( 122)	-	-	-	-	-	( 122)
折舊費用	( 19,199)	( 428)	( 261)	( 87)	( 32,302)	( 158)	-	( 52,435)
9月30日	<u>\$ 107,011</u>	<u>\$ 1,004</u>	<u>\$ 640</u>	<u>\$ 2,365</u>	<u>\$ 125,740</u>	<u>\$ 670</u>	<u>\$ 12,110</u>	<u>\$ 249,540</u>
104年9月30日								
成本	\$ 274,890	\$ 1,870	\$ 2,138	\$ 2,605	\$ 1,610,694	\$ 1,776	\$ 12,110	\$ 1,906,083
累計折舊及減損	( 167,879)	( 866)	( 1,498)	( 240)	( 1,484,954)	( 1,106)	-	( 1,656,543)
	<u>\$ 107,011</u>	<u>\$ 1,004</u>	<u>\$ 640</u>	<u>\$ 2,365</u>	<u>\$ 125,740</u>	<u>\$ 670</u>	<u>\$ 12,110</u>	<u>\$ 249,540</u>

	<u>倉儲設備</u>	<u>運輸設備</u>	<u>辦公設備</u>	<u>租賃改良</u>	<u>租賃資產</u>	<u>其他設備</u>	<u>在建工程</u>	<u>合計</u>
103年1月1日								
成本	\$ 249,553	\$ 1,497	\$ 2,138	\$ 153	\$ 1,564,631	\$ 1,356	\$ 2,992	\$ 1,822,320
累計折舊及減損	( <u>124,769</u> )	( <u>693</u> )	( <u>759</u> )	( <u>106</u> )	( <u>1,418,422</u> )	( <u>739</u> )	<u>-</u>	( <u>1,545,488</u> )
	<u>\$ 124,784</u>	<u>\$ 804</u>	<u>\$ 1,379</u>	<u>\$ 47</u>	<u>\$ 146,209</u>	<u>\$ 617</u>	<u>\$ 2,992</u>	<u>\$ 276,832</u>
103年度								
1月1日	\$ 124,784	\$ 804	\$ 1,379	\$ 47	\$ 146,209	\$ 617	\$ 2,992	\$ 276,832
增添	12,741	-	-	-	40,537	-	-	53,278
重分類	-	-	-	-	868	-	(868)	-
折舊費用	( <u>17,747</u> )	( <u>188</u> )	( <u>366</u> )	( <u>38</u> )	( <u>46,421</u> )	( <u>154</u> )	<u>-</u>	( <u>64,914</u> )
9月30日	<u>\$ 119,778</u>	<u>\$ 616</u>	<u>\$ 1,013</u>	<u>\$ 9</u>	<u>\$ 141,193</u>	<u>\$ 463</u>	<u>\$ 2,124</u>	<u>\$ 265,196</u>
103年9月30日								
成本	\$ 262,294	\$ 1,497	\$ 2,138	\$ 153	\$ 1,606,036	\$ 1,356	\$ 2,124	\$ 1,875,598
累計折舊及減損	( <u>142,516</u> )	( <u>881</u> )	( <u>1,125</u> )	( <u>144</u> )	( <u>1,464,843</u> )	( <u>893</u> )	<u>-</u>	( <u>1,610,402</u> )
	<u>\$ 119,778</u>	<u>\$ 616</u>	<u>\$ 1,013</u>	<u>\$ 9</u>	<u>\$ 141,193</u>	<u>\$ 463</u>	<u>\$ 2,124</u>	<u>\$ 265,196</u>

1. 本集團於民國 89 年底與台灣港務股份有限公司台中分公司(原台中港務局以下簡稱「港務公司」)簽定台中港西五碼頭特許服務協議合約，由本集團向港務公司承租西五碼頭基地並由本集團出資興建西五碼頭之相關倉儲及碼頭設施，產權歸港務公司所有，港務公司同意於合約期間內(至民國 105 年 1 月)免收相關設備之租金。又因本公司之前因積欠港務公司相關基地租金，遂與港務公司協商以設備免租年限折抵所欠基地租金，折抵後本公司之倉儲設備免租年限至民國 103 年 3 月止；民國 103 年後本集團業已與港務公司續約，以租金支付承租西五碼頭之相關倉儲及碼頭設施。

本集團於西五碼頭所使用之倉儲設備表列租賃資產項下，相關碼頭設備因符合國際財務報導解釋第 12 號「服務特許權協議」之規定，表列無形資產，請詳附註六(九)說明。

2. 本集團於民國 104 年及 103 年 1 月 1 日至 9 月 30 日並無借款成本資本化情形。
3. 本集團倉儲設備之重大組成部分包括槽體及管線工程等，按 3 年~15 年提列折舊。
4. 本集團之不動產、廠房及設備於民國 104 年及 103 年 9 月 30 日並無減損跡象。
5. 本集團不動產、廠房及設備並無提供擔保之情形。

(九) 無形資產

特許權	<u>104年9月30日</u>	<u>103年12月31日</u>	<u>103年9月30日</u>
成本	\$ 174,449	\$ 173,349	\$ 173,349
累計攤銷	( <u>171,178</u> )	( <u>161,278</u> )	( <u>158,009</u> )
	<u>\$ 3,271</u>	<u>\$ 12,071</u>	<u>\$ 15,340</u>

	<u>104年1月1日</u>	<u>本期增加</u>	<u>攤銷費用</u>	<u>104年9月30日</u>
特許權	\$ 12,071	\$ 1,100	(\$ 9,900)	\$ 3,271

	<u>103年1月1日</u>	<u>本期增加</u>	<u>攤銷費用</u>	<u>103年9月30日</u>
特許權	\$ 25,148	\$ -	(\$ 9,808)	\$ 15,340

1. 無形資產攤銷費用明細如下：

	<u>104年7月1日至9月30日</u>	<u>103年7月1日至9月30日</u>
營業成本	\$ 3,361	\$ 3,269
	<u>104年1月1日至9月30日</u>	<u>103年1月1日至9月30日</u>
營業成本	\$ 9,900	\$ 9,808

2. 本集團之特許權係取得西五碼頭設備之使用權，並依合約期間攤銷至民國 104 年 12 月，請詳附註六(八)說明。

(十) 其他非流動資產-其他

	<u>104年9月30日</u>	<u>103年12月31日</u>	<u>103年9月30日</u>
預付投資款	\$ -	\$ -	\$ 30,000
遞延費用	179	144	182
閒置資產-土地	800	800	800
累計減損	(800)	(800)	(800)
	<u>\$ 179</u>	<u>\$ 144</u>	<u>\$ 30,182</u>

1. 民國 103 年 9 月 30 日預付投資款係投資德安創新投資股份有限公司股款，該公司於民國 103 年 10 月 1 日設立登記完成並轉列備供出售金融資產-非流動。

2. 遞延費用攤銷明細如下：

	<u>104年7月1日至9月30日</u>	<u>103年7月1日至9月30日</u>
管理費用	\$ 67	\$ 208

	<u>104年1月1日至9月30日</u>	<u>103年1月1日至9月30日</u>
管理費用	\$ 231	\$ 406

3. 閒置資產減損變動

	<u>104年度</u>	<u>103年度</u>
期初數1月1日(即期末數9月30日)	\$ 800	\$ 800

本集團評估閒置資產並無未來使用價值，故提列減損。

(十一) 其他應付款

	<u>104年9月30日</u>	<u>103年12月31日</u>	<u>103年9月30日</u>
應付員工紅利及董監酬勞	\$ 8,754	\$ 12,785	\$ 7,915
應付薪資	7,585	11,075	8,818
應付設備款	9,954	13,329	8,924
其他	11,632	16,543	11,614
	<u>\$ 37,925</u>	<u>\$ 53,732</u>	<u>\$ 37,271</u>

(十二) 退休金

1. 確定福利計畫

(1) 本公司及國內子公司依據「勞動基準法」之規定，訂有確定福利之退休辦法，適用於民國 94 年 7 月 1 日實施「勞工退休金條例」前所有正式員工之服務年資，以及於實施「勞工退休金條例」後選擇繼續適用勞動基準法員工之後續服務年資，另本公司於民國 99 年度第 4 季增訂委任職工退休金辦法，適用於不適用於勞動基準法之委任職級員工。員工符合退休條件者，退休金之支付係根據服務年資及退休前 6 個月之平均薪資計算，15 年以內(含)的服務年資每滿一年給予兩個基數，超過 15 年之服務年資每滿一年給予一個基數，

惟累積最高以 45 個基數為限。委任職工適用勞退條例之年資按委任期間薪資總額之 6%計算。本公司按月就薪資總額 8%提撥退休基金，正式員工及委任職工退休基金以勞工退休準備金監督委員會之名義專戶分別儲存於臺灣銀行信託部及台新銀行。

(2)民國 104 年及 103 年 7 月 1 日至 9 月 30 日暨 104 年及 103 年 1 月 1 日至 9 月 30 日，本集團依上述退休金辦法認列之退休金成本分別為 \$163、\$321、\$940 及 \$961。

(3)本集團於民國 104 年 9 月 30 日後一年內預計支付予退休計畫之提撥金為 \$986。

## 2. 確定提撥計畫

(1)自民國 94 年 7 月 1 日起，本公司及國內子公司依據「勞工退休金條例」，訂有確定提撥之退休辦法，適用於本國籍之員工。本公司及國內子公司就員工選擇適用「勞工退休金條例」所定之勞工退休金制度部分，每月按薪資之 6%提繳勞工退休金至勞保局員工個人帳戶，員工退休金之支付依員工個人之退休金專戶及累積收益之金額採月退休金或一次退休金方式領取。

(2)民國 104 年及 103 年 7 月 1 日至 9 月 30 日暨 104 年及 103 年 1 月 1 日至 9 月 30 日，本集團依上開退休金辦法認列之退休金成本分別為 \$569、\$555、\$1,643 及 \$1,613。

## (十三) 股本

民國 104 年 9 月 30 日止，本公司實收及額定資本額為 \$690,344，分為 69,034 仟股，每股面額 10 元。

本公司普通股期初與期末流通在外股數調節如下：

	104年1月1日至9月30日	103年1月1日至9月30日
期初數(即期末數)	69,034仟股	69,034仟股

## (十四) 資本公積

依公司法規定，超過票面金額發行股票所得之溢額及受領贈與之所得之資本公積，除得用於彌補虧損外，於公司無累積虧損時，按股東原有股份之比例發給新股或現金。另依證券交易法之相關規定，以上開資本公積撥充資本時，每年以其合計數不超過實收資本額百分之十為限。公司非於盈餘公積填補資本虧損仍有不足時，不得以資本公積補充之。

本公司資本公積本期變動調節如下：

	庫 藏 股 票 交 易	
	104年1月1日至9月30日	103年1月1日至9月30日
期初數(即期末數)	\$ 3,494	\$ 3,494

## (十五) 保留盈餘

依公司法規定，超過票面金額發行股票所得之溢額及受領贈與之所得之資本公積，除得用於彌補虧損外，於公司無累積虧損時，按股東原有股份之比例發給新股或現金。另依證券交易法之相關規定，以上開資本公積撥充資本時，每年以其合計數不超過實收資本額百分之十為限。公司

非於盈餘公積填補資本虧損仍有不足時，不得以資本公積補充之。

本公司資本公積本期變動調節如下：

1. 依公司法規定，超過票面金額發行股票所得之溢額及受領贈與之所得之資本公積，除得用於彌補虧損外，於公司無累積虧損時，按股東原有股份之比例發給新股或現金，另依證券交易法之相關規定，以上開資本公積撥充資本時，每年以其合計數不超過實收資本額百分之十為限。公司非於盈餘公積填補資本虧損仍有不足時，不得以資本公積補充之。
2. 依公司法規定，法定盈餘公積除彌補公司虧損及按股東原有股份之比例發給新股或現金外，不得使用之，惟發給新股或現金者，以該項公積超過實收資本額百分之二十五之部分為限。
3. 本公司分別於民國 104 年 6 月 24 日及 103 年 6 月 18 日經股東會決議通過民國 103 年及 102 年度盈餘分派案如下：

	103年度		102年度	
	金額	每股股利(元)	金額	每股股利(元)
提列法定盈餘公積	\$ 15,329		\$ 15,175	
迴轉特別盈餘公積	-		( 3,607)	
發放現金股利	<u>138,069</u>	\$ 2.00	<u>193,296</u>	\$ 2.80
合計	<u>\$ 153,398</u>		<u>\$ 204,864</u>	

本公司民國 103 年之盈餘分配情形與民國 104 年 5 月 11 日之董事會提議並無差異。有關董事會通過擬議及股東會決議盈餘分派情形，請至公開資訊觀測站查詢。

#### (十六) 其他權益項目

	備供出售投資	
	104年1月1日至9月30日	103年1月1日至9月30日
1月1日	\$ 3,446	\$ 1,593
評價調整	( 1,782)	1,283
9月30日	<u>\$ 1,664</u>	<u>\$ 2,876</u>

#### (十七) 營業收入

	備供出售投資	
	104年7月1日至9月30日	103年7月1日至9月30日
租賃收入	<u>\$ 120,321</u>	<u>\$ 138,760</u>
	104年1月1日至9月30日	103年1月1日至9月30日
租賃收入	<u>\$ 389,030</u>	<u>\$ 408,505</u>

(十八) 其他收入

	104年7月1日至9月30日	103年7月1日至9月30日
租金收入	\$ 14	\$ 13
股利收入	219	104
利息收入：		
銀行存款利息	1,291	1,511
合計	<u>\$ 1,524</u>	<u>\$ 1,628</u>

	104年1月1日至9月30日	103年1月1日至9月30日
租金收入	\$ 43	\$ 704
股利收入	743	275
利息收入：		
銀行存款利息	4,158	3,931
合計	<u>\$ 4,944</u>	<u>\$ 4,910</u>

(十九) 其他利益及損失

	104年7月1日至9月30日	103年7月1日至9月30日
透過損益按公允價值衡量 之金融資產損失	(\$ 67)	(\$ 185)
淨外幣兌換利益	3,658	312
處分不動產、廠房及設備利益	180	-
其他-淨額	129	424
合計	<u>\$ 3,900</u>	<u>\$ 551</u>

	104年1月1日至9月30日	103年1月1日至9月30日
透過損益按公允價值衡量 之金融資產利益(損失)	\$ 134	(\$ 105)
淨外幣兌換利益	2,605	706
處分投資利益	-	4,063
處分不動產、廠房及設備利益	180	-
其他-淨額	598	990
合計	<u>\$ 3,517</u>	<u>\$ 5,654</u>

(二十) 財務成本

	104年7月1日至9月30日	103年7月1日至9月30日
利息費用：		
銀行借款	<u>\$ 248</u>	<u>\$ 198</u>

	104年1月1日至9月30日	103年1月1日至9月30日
利息費用：		
銀行借款	<u>\$ 287</u>	<u>\$ 219</u>

(二十一) 費用性質之額外資訊

	<u>104年7月1日至9月30日</u>	<u>103年7月1日至9月30日</u>
員工福利費用	\$ 19,990	\$ 20,974
不動產、廠房及設備折舊	17,758	15,750
攤銷費用(註)	3,428	3,366
營業租賃租金	30,853	30,847
保險費用	2,086	1,895
雜項購置	3,223	1,796
勞務費	2,087	2,441
碼頭管理費	3,236	8,537
其他費用	8,793	9,056
營業成本及營業費用	<u>\$ 91,454</u>	<u>\$ 94,662</u>

	<u>104年1月1日至9月30日</u>	<u>103年1月1日至9月30日</u>
員工福利費用	\$ 57,001	\$ 61,389
不動產、廠房及設備折舊	52,435	64,914
攤銷費用(註)	10,131	10,214
營業租賃租金	93,354	74,902
保險費用	5,739	8,154
雜項購置	7,683	7,558
勞務費	7,077	7,099
碼頭管理費	11,639	28,058
其他費用	25,619	25,973
營業成本及營業費用	<u>\$ 270,678</u>	<u>\$ 288,261</u>

註：攤銷費用包含無形資產及遞延費用(表列其他非流動資產)攤銷。

(二十二) 員工福利費用

	<u>104年7月1日至9月30日</u>	<u>103年7月1日至9月30日</u>
薪資費用	\$ 17,112	\$ 17,895
勞健保費用	1,268	1,174
退休金費用	732	876
其他用人費用	878	1,029
	<u>\$ 19,990</u>	<u>\$ 20,974</u>

	<u>104年1月1日至9月30日</u>	<u>103年1月1日至9月30日</u>
薪資費用	\$ 48,247	\$ 52,437
勞健保費用	3,634	3,499
退休金費用	2,583	2,574
其他用人費用	2,537	2,879
	<u>\$ 57,001</u>	<u>\$ 61,389</u>

1. 依本公司章程規定，年度盈餘應於完納一切稅捐並彌補以前年度虧損後，先提列 10%為法定盈餘公積及依主管機關之規定提列特別盈餘公積後，分派如下：
  - (1)員工紅利不得低於百分之三。
  - (2)董事、監察人酬勞不高於百分之五。
  - (3)餘額連同以往年度累積未分配盈餘由董事會擬具股東紅利分配議案，提請股東會承認或討論。惟依民國 104 年 5 月 20 日公司法修訂後之規定，公司應以當年度獲利狀況之定額或比率，分派員工酬勞。本公司於民國 104 年 11 月 12 日董事會通過員工酬勞章程修訂案如下：公司年度如有獲利，應提撥不低於 3%為員工酬勞及不高於 5%為董監事酬勞。但公司尚有累積虧損時，應預先保留彌補數額。前項員工酬勞以股票或現金為之，發放對象得包含符合一定條件之從屬公司員工。有關員工酬勞分配辦法，依董事會之決議行之。
2. 本公司年度總決算如有盈餘，應先提繳稅額，彌補以往虧損，次提 10%為法定盈餘公積，但法定盈餘公積已達本公司實收資本額時不在此限；必要時依法令規定把列成是迴轉特別盈餘公積，如有盈餘併同期初未分配盈餘，由董事會擬具盈餘分配案提請股東會決議分配之。
3. 本公司民國 104 年及 103 年 7 月 1 日至 9 月 30 日暨 104 年及 103 年 1 月 1 日至 9 月 30 日員工酬勞(紅利)估列金額分別為\$1,095、\$1,176、\$3,665 及\$3,392；董監酬勞估列金額分別為\$2,486、\$1,568、\$4,916 及\$4,523，其中，民國 104 年係以截至當期止(以本年度)之獲利情況估列；民國 103 年係以截至當期止(以該年度)之稅後淨利，考量法定盈餘公積等因素後，以章程所定之成數為基礎估列(員工紅利不低於百分之三及董事、監察人酬勞不高於百分之五)，並認列為民國 104 年及 103 年 1 至 9 月之營業成本與營業費用。惟若嗣後股東會決議實際配發金額與估計數有差異時，則於股東會決議後列為當期損益。有關董事會通過擬議及股東會決議盈餘分派情形，請至公開資訊觀測站查詢。
4. 本公司經股東會決議之民國 103 年度員工紅利及董監酬勞分別為\$4,829 及\$5,794 與當年度財務報表認列金額減少\$2,162, 已於民國 104 年度第二季調整入帳。

## (二十三) 所得稅

### 1. 所得稅費用

#### (1) 所得稅費用組成部分：

	<u>104年7月1日至9月30日</u>	<u>103年7月1日至9月30日</u>
當期所得稅：		
當期所得產生之所得稅	\$ 5,630	\$ 5,827
遞延所得稅：		
暫時性差異之原始產生及迴轉	126	14
所得稅費用	<u>\$ 5,756</u>	<u>\$ 5,841</u>
	<u>104年1月1日至9月30日</u>	<u>103年1月1日至9月30日</u>
當期所得稅：		
當期所得產生之所得稅	\$ 21,354	\$ 15,238
以前年度所得稅高估（未分配盈餘加徵10%）	( 1,736 ) 2	( 2,243 ) -
遞延所得稅：		
暫時性差異之原始產生及迴轉	13	228
所得稅費用	<u>\$ 19,633</u>	<u>\$ 13,223</u>

2. 本公司營利事業所得稅業經稅捐稽徵機關核定至民國 102 年度。

#### 3. 本公司未分配盈餘相關資訊

	<u>104年9月30日</u>	<u>103年12月31日</u>	<u>103年9月30日</u>
87年度及以後未分配盈餘	<u>\$ 132,031</u>	<u>\$ 158,311</u>	<u>\$ 129,119</u>

#### 4. 兩稅合一相關資訊

	<u>104年9月30日</u>	<u>103年12月31日</u>	<u>103年9月30日</u>
(1) 可扣抵稅額帳戶餘額	<u>\$ 631</u>	<u>\$ 9,633</u>	<u>\$ 712</u>
(2) 盈餘分配之稅額扣抵比率		<u>103年度(實際) 12.17%</u>	<u>102年度(實際) 14.50%</u>

稅額扣抵比率 = 股東可扣抵稅額帳戶餘額 / 累計未分配盈餘帳戶餘額。

## (二十四) 每股盈餘

### 1. 基本每股盈餘

基本每股盈餘係以歸屬於本集團母公司普通股權益持有人之損益，除以當期流通在外普通股加權平均股數計算。

### 2. 稀釋每股盈餘

稀釋每股盈餘係就所有稀釋性潛在普通股之影響數，調整歸屬於母公司普通股權益持有人之損益以及流通在外加權平均股數計算。

104年7月1日至9月30日			
	稅後金額	加權平均流通 在外股數(仟股)	每股盈餘 (元)
<u>基本每股盈餘</u>			
歸屬於母公司之本期淨利	\$ 39,599	69,034	\$ <u>0.57</u>
<u>稀釋每股盈餘</u>			
具稀釋作用之潛在普通股之影響			
員工分紅	-	67	
屬於母公司普通股股東之本期淨利加潛在普通股之影響	\$ <u>39,599</u>	<u>69,101</u>	\$ <u>0.57</u>
104年1月1日至9月30日			
	稅後金額	加權平均流通 在外股數(仟股)	每股盈餘 (元)
<u>基本每股盈餘</u>			
歸屬於母公司之本期淨利	\$ 127,118	69,034	\$ <u>1.84</u>
<u>稀釋每股盈餘</u>			
具稀釋作用之潛在普通股之影響			
員工分紅	-	214	
屬於母公司普通股股東之本期淨利加潛在普通股之影響	\$ <u>127,118</u>	<u>69,248</u>	\$ <u>1.84</u>
103年7月1日至9月30日			
	稅後金額	加權平均流通 在外股數(仟股)	每股盈餘 (元)
<u>基本每股盈餘</u>			
歸屬於母公司之本期淨利	\$ 43,658	69,034	\$ <u>0.63</u>
<u>稀釋每股盈餘</u>			
具稀釋作用之潛在普通股之影響			
員工分紅	-	53	
屬於母公司普通股股東之本期淨利加潛在普通股之影響	\$ <u>43,658</u>	<u>69,087</u>	\$ <u>0.63</u>

	103年1月1日至9月30日		
	稅後金額	加權平均流通 在外股數(仟股)	每股盈餘 (元)
<u>基本每股盈餘</u>			
歸屬於母公司之本期淨利	\$ 124,228	69,034	\$ <u>1.80</u>
<u>稀釋每股盈餘</u>			
具稀釋作用之潛在普通股之影響			
員工分紅	-	248	
屬於母公司普通股股東之本期淨利加潛在普通股之影響	\$ <u>124,228</u>	<u>69,282</u>	\$ <u>1.79</u>

(二十五) 營業租賃

1. 本集團以營業租賃將油化槽等倉儲設備出租，不可取消合約之未來最低應收租賃給付總額如下：

	104年9月30日	103年12月31日	103年9月30日
不超過1年	\$ 164,803	\$ 86,723	\$ 119,642
超過1年但不超過3年	7,789	10,875	11,201
	\$ <u>172,592</u>	\$ <u>97,598</u>	\$ <u>130,843</u>

2. 本集團以營業租賃承租辦公室及碼頭機電等，租賃期間介於 102 至 105 年。民國 104 年及 103 年 1 月 1 日至 9 月 30 日分別認列 \$93,354 及 \$74,902 之租金費用。另因不可取消合約之未來最低應付租賃給付總額如下：

	104年9月30日	103年12月31日	103年9月30日
不超過1年	\$ 69,100	\$ 122,515	\$ 2,214
超過1年但不超過2年	-	40,019	-
	\$ <u>69,100</u>	\$ <u>162,534</u>	\$ <u>2,214</u>

(二十六) 現金流量補充資訊

1. 僅有部分現金支付之投資活動：

	104年1月1日至9月30日	103年1月1日至9月30日
購置不動產、廠房及設備	\$ 32,583	\$ 53,278
加：期初應付設備款	13,329	16,946
減：期末應付設備款	(9,954)	(8,924)
本期支付現金	\$ <u>35,958</u>	\$ <u>61,300</u>

## 七、關係人交易

### (一)與關係人間之重大交易事項

本集團於民國 104 年及 103 年前三季與關係人間皆無重大交易。

### (二)主要管理階層薪酬資訊

	<u>104年7月1日至9月30日</u>	<u>103年7月1日至9月30日</u>
短期員工福利	\$ 7,773	\$ 6,773
退職後福利	312	312
總計	<u>\$ 8,085</u>	<u>\$ 7,085</u>

	<u>104年1月1日至9月30日</u>	<u>103年1月1日至9月30日</u>
短期員工福利	\$ 20,787	\$ 20,416
退職後福利	936	930
總計	<u>\$ 21,723</u>	<u>\$ 21,346</u>

## 八、質押之資產

	<u>104年9月30日</u>	<u>103年12月31日</u>	<u>103年9月30日</u>	<u>擔保用途</u>
定期存款 (表列存出保證金)	<u>\$ 26,700</u>	<u>\$ 26,700</u>	<u>\$ 4,700</u>	關稅及 租賃保證金

## 九、重大或有負債及未認列之合約承諾

### (一)已簽約但尚未發生之資本支出

	<u>104年9月30日</u>	<u>103年12月31日</u>	<u>103年9月30日</u>
不動產、廠房及設備	<u>\$ 8,264</u>	<u>\$ 7,365</u>	<u>\$ 16,088</u>

### (二)營業租賃協議

請詳附註六(二十五)第 2 點說明。

## 十、重大災害損失

無。

## 十一、重大之期後事項

無。

## 十二、其他

### (一)資本風險管理

本集團之資本管理目標，係為保障集團能繼續經營，維持最佳資本結構以降低資金成本，並為股東提供報酬。本集團可能調整支付予股東之股利金額或發行新股以調整資本結構。若有借款產生則本集團將利用負債資本比率以監控其資本。

本集團係透過負債權益比率來監控資本。該比率係借款總額扣除現金及約當現金後金額除以總權益計算之。本集團於民國 104 年 1 月 1 日至 9 月 30 日之策略維持與民國 103 年 1 月 1 日至 9 月 30 日相同，均係致力將負債資本比率維持在 0% 至 30% 之間。由於民國 104 年 9 月 30 日及 103 年 12 月 31 日、9 月 30 日本集團未有借款，負債權益比率為 0。

## (二) 金融工具

### 1. 金融工具公允價值資訊

本集團非以公允價值衡量之金融工具(包括現金及約當現金、無活絡市場之債券投資、應收票據、應收帳款、其他應收款、存出保證金、其他應付款及存入保證金)之帳面金額係公允價值之合理近似值，另以公允價值衡量之金融工具的公允價值資訊請詳附註十二、(三)。

### 2. 財務風險管理政策

本集團日常營運受多項財務風險之影響，包含市場風險(包括匯率風險、利率風險、及價格風險)、信用風險及流動性風險。本集團整體風險管理政策著重於金融市場的不可預測事項，並尋求可降低對本集團財務狀況及財務績效之潛在不利影響。

本集團之重要財務風險管理，係經董事會依循相關規範及內部控制制度進行覆核；該財務風險管理計畫之建立係為辨認及分析公司所面臨之財務風險及評估其影響，並執行相關規避財務風險的政策，且定期覆核財務風險政策以反映市場狀況及本集團運作之變化。

### 3. 重大財務風險之性質及程度

#### (1) 市場風險

##### 匯率風險

- A. 本集團從事之業務涉及外幣交易，故受匯率波動影響，受不同貨幣所產生之匯率風險，主要為美元及人民幣。相關匯率風險來自未來之商業交易及已認列之資產。當未來商業交易、已認列資產係以該個體之功能性貨幣計價時，匯率風險便會產生。
- B. 本集團無重大外幣金融負債，具重大匯率波動影響之外幣資產資訊如下：

	104年9月30日		
	外幣(仟元)	匯率	帳面金額 (新台幣)
<u>金融資產</u>			
<u>貨幣性項目</u>			
美金：新台幣	\$ 2,324	32.82	\$ 76,267
人民幣：新台幣	8,269	5.150	42,591

			103年12月31日	
	外幣(仟元)	匯率	帳面金額 (新台幣)	
<u>金融資產</u>				
<u>貨幣性項目</u>				
美金新台幣	\$ 213	31.64	\$	6,740
人民幣：新台幣	9,090	5.09		46,293
103年9月30日				

	外幣(仟元)	匯率	帳面金額 (新台幣)	
<u>金融資產</u>				
<u>貨幣性項目</u>				
美金新台幣	\$ 498	30.27	\$	15,073
人民幣：新台幣	9,046	4.90		44,338

本集團貨幣性項目因匯率波動具重大影響之未實現兌換損益說明如下：

本集團民國104年及103年7月1日至9月30日暨104年及103年1月1日至9月30日帳上並無重大未實現兌換損益。

本集團因重大匯率波動影響之外幣市場風險分析如下：

			104年1月1日至9月30日		
			敏感度分析		
	變動幅度		影響損益	影響綜合損益	
<u>金融資產</u>					
<u>貨幣性項目</u>					
美金新台幣	1%	\$ 763	\$	-	
人民幣：新台幣	1%	426		-	
103年1月1日至9月30日					
敏感度分析					
	變動幅度		影響損益	影響綜合損益	

			103年1月1日至9月30日		
			敏感度分析		
	變動幅度		影響損益	影響綜合損益	
<u>金融資產</u>					
<u>貨幣性項目</u>					
美金新台幣	1%	\$ 151	\$	-	
人民幣：新台幣	1%	443		-	

價格風險

A. 由於本集團持有之投資於合併資產負債表中係分類為備供出售金融資產，或透過損益按公允價值衡量之金融資產，因此本集團

暴露於權益工具之價格風險。本集團未有商品價格風險之暴險。為管理權益工具投資之價格風險，本集團將其投資組合分散。

- B. 本集團主要投資於國內上市櫃及未上市櫃之權益工具及受益憑證，此等權益工具之價格會因該投資標的未來價值之不確定性而受影響。

(2) 信用風險

- A. 信用風險係指交易對方因企業體質惡化或其他因素，導致交易對方不履行或拖延履行其合約義務而產生之違約風險損失。本集團之信用風險主要來自於因營運活動所產生之應收款項。對於營運活動所產生之應收款項，本集團已建立相關信用風險管理之機制並定期評估其相關債務人之財務狀況，信用額度及其他因素，目前應收款項債務人之信用良好，經評估並無重大之信用風險。現金及約當現金經評估並無重大風險。
- B. 本集團於民國 104 年及 103 年 1 月 1 日至 9 月 30 日，並無超出信用限額之情事，且管理階層不預期會受交易對手之不履約而產生任何重大損失。
- C. 本集團未逾期且未減損之應收帳款均符合依據交易對手之規模及獲利狀況所訂之授信標準。
- D. 本集團業已發生減損之金融資產的個別分析請詳附註六(四)說明。

(3) 流動性風險

- A. 本集團之財務部門係以編製未來現金流量預測來監控未來資金需求，及確保有足夠資金支付，另維持足夠之借款額度以因應調節未來資金缺口。
- B. 下表係本集團之非衍生金融負債，按相關到期日予以分組，非衍生金融負債係依據資產負債表日至合約到期日之剩餘期間進行分析。下表所揭露之合約現金流量金額係未折現之金額。

非衍生金融負債：

104年9月30日	1年以內	1至2年內	2年以上
其他應付款	\$ 37,925	\$ -	\$ -
存入保證金	-	6,409	-
合計	<u>\$ 37,925</u>	<u>\$ 6,409</u>	<u>\$ -</u>

非衍生金融負債：

103年12月31日	1年以內	1至2年內	2年以上
其他應付款	\$ 53,732	\$ -	\$ -
存入保證金	-	6,412	-
合計	<u>\$ 53,732</u>	<u>\$ 6,412</u>	<u>\$ -</u>

非衍生金融負債：

103年9月30日	1年以內	1至2年內	2年以上
其他應付款	\$ 37,271	\$ -	\$ -
存入保證金	-	6,409	-
合 計	<u>\$ 37,271</u>	<u>\$ 6,409</u>	<u>\$ -</u>

(三) 公允價值資訊

1. 本集團非以公允價值衡量之金融資產及金融負債之公允價值資訊請詳附註十二、(二)1. 說明。
2. 為衡量金融及非金融工具之公允價值所採用評價技術的各等級定義如下：
 

第一等級：企業於衡量日可取得之相同資產或負債於活絡市場之報價（未經調整）。活絡市場係指有充分頻率及數量之資產或負債交易發生，以在持續基礎上提供定價資訊之市場。本集團投資之上市櫃股票投資的公允價值皆屬之。

第二等級：資產或負債直接或間接之可觀察輸入值，但包括於第一等級之報價者除外。

第三等級：資產或負債之不可觀察輸入值。本集團投資之未上市櫃股票投資皆屬之。
3. 民國 104 年 9 月 30 日、103 年 12 月 31 日及 103 年 9 月 30 日以公允價值衡量之金融及非金融工具，本集團依資產及負債之性質、特性及風險及公允價值等級之基礎分類，相關資訊如下：

104年9月30日	第一等級	第二等級	第三等級	合計
資產				
<u>重複性公允價值</u>				
透過損益按公允價值				
衡量之金融資產				
權益證券	\$ 18,559	\$ -	\$ -	\$ 18,559
備供出售金融資產				
權益證券	-	-	40,142	40,142
合計	<u>\$ 18,559</u>	<u>\$ -</u>	<u>\$ 40,142</u>	<u>\$ 58,701</u>
103年12月31日	第一等級	第二等級	第三等級	合計
資產				
<u>重複性公允價值</u>				
透過損益按公允價值				
衡量之金融資產				
權益證券	\$ 8,916	\$ -	\$ -	\$ 8,916
備供出售金融資產				
權益證券	-	-	41,924	41,924
合計	<u>\$ 8,916</u>	<u>\$ -</u>	<u>\$ 41,924</u>	<u>\$ 50,840</u>

103年9月30日	第一等級	第二等級	第三等級	合計
資產				
<u>重複性公允價值</u>				
透過損益按公允價值				
衡量之金融資產				
權益證券	\$ 11,785	\$ -	\$ -	\$ 11,785
備供出售金融資產				
權益證券	-	-	11,354	11,354
合計	<u>\$ 11,785</u>	<u>\$ -</u>	<u>\$ 11,354</u>	<u>\$ 23,139</u>

4. 本集團用以衡量公允價值所使用之方法及假設說明如下：

本集團採用市場報價作為公允價輸入值(即第一等級)者，依工具之特性分列如下：

市場報價	上市(櫃)公司股票	開放型基金
	收盤價	淨值
5. 民國 104 年及 103 年 1 月 1 日至 9 月 30 日無		
任何移轉。		

6. 下表列示民國 104 年及 103 年 1 月 1 日至 9 月 30 日第三等級之變動：

	104年	103年
	非衍生權益工具	非衍生權益工具
1月1日	\$ 41,924	\$ 10,071
認列於其他綜合損益之利益或損失 (註1)	(1,782)	1,283
9月30日	<u>\$ 40,142</u>	<u>\$ 11,354</u>

註1：帳列備供出售金融資產未實現評價損益。

7. 民國 104 年及 103 年 1 月 1 日至 9 月 30 日無自第三等級轉入及轉出之情形。

8. 本集團對於公允價值歸類於第三等級之評價流程係由財會部門負責進行金融工具之獨立公允價值驗證，藉獨立來源資料使評價結果貼近市場狀態、確認資料來源係獨立、可靠、與其他資源一致以及代表可執行價格，並定期校準評價模型、進行回溯測試、更新評價模型所需輸入值及資料及其他任何必要之公允價值調整，以確保評價結果係屬合理。

9. 有關屬第三等級公允價值衡量項目所使用評價模型之重大不可觀察輸入值之量化資訊及重大不可觀察輸入值變動之敏感度分析說明如下：

	104年9月30日 公允價值	評價技術	重大不可觀察 輸入值	區間 (加權平均)	輸入值與 公允價值關係
非衍生權益工具：					
非上市上櫃 公司股票	\$ 9,572	可類比上市 上櫃公司法	缺乏市場流通 性折價	13%	缺乏市場流通性 折價愈高，公允 價值愈低
創投公司股票	30,570	淨資產價值 法	淨資產價值	-	淨資產價值越高 公允價值越高

10. 本集團經審慎評估選擇採用之評價模型及評價參數，因此對公允價值衡量係屬合理，惟當使用不同之評價模型或評價參數可能導致評價之結果不同。針對分類為第三等級之金融資產及金融負債，若評價參數變動，則對本期損益或其他綜合損益之影響如下：

		104年9月30日					
				認列於損益		認列於其他綜合損益	
		輸入值	變動	有利變動	不利變動	有利變動	不利變動
金融資產							
權益工具	缺乏市場 流通性折 價	±1%	\$ -	\$ -	\$ 96	(\$ 96)	
權益工具	淨資產價 值	±1%	-	-	306	(306)	
合計			\$ -	\$ -	\$ 401	(\$ 401)	
		103年12月31日					
				認列於損益		認列於其他綜合損益	
		輸入值	變動	有利變動	不利變動	有利變動	不利變動
金融資產							
權益工具	缺乏市場 流通性折 價	±1%	\$ -	\$ -	\$ 114	(\$ 114)	
權益工具	淨資產價 值	±1%	-	-	306	(306)	
合計			\$ -	\$ -	\$ 419	(\$ 419)	

103年9月30日

	輸入值	變動	認列於損益		認列於其他綜合損益	
			有利變動	不利變動	有利變動	不利變動
金融資產						
		缺乏市場				
權益工具		流通性折價				
		±1%				
			\$ -	\$ -	\$ 114	(\$ 114)

### 十三、附註揭露事項

#### (一) 重大交易事項相關資訊

(下列與合併子公司間交易事項，於編製合併報表時皆已沖銷，以下資訊係供參考。)

1. 資金貸與他人：無。
2. 為他人背書保證：無。
3. 期末持有有價證券情形（不包含投資子公司、關聯企業及合資控制部分）：請詳附表一。
4. 累積買進或賣出同一有價證券之金額達新台幣三億元或實收資本額百分之二十以上：無。
5. 取得不動產之金額達新台幣三億元或實收資本額百分之二十以上：無。
6. 處分不動產之金額達新台幣三億元或實收資本額百分之二十以上：無。
7. 與關係人進、銷貨之金額達新台幣一億元或實收資本額百分之二十以上：無。
8. 應收關係人款項達新台幣一億元或實收資本額百分之二十以上：無。
9. 從事衍生工具性金融商品交易：無。
10. 母公司與子公司及各子公司間之業務關係及重要交易往來情形及金額：無。

#### (二) 轉投資事業相關資訊

(下列與合併子公司間交易事項，於編製合併報表時皆已沖銷，以下資訊係供參考。)

被投資公司名稱、所在地區等相關資訊：請詳附表二。

#### (三) 大陸投資

無。

### 十四、營運部門資訊

#### (一) 一般性資訊

本集團管理階層已依據董事長於制定決策所使用之報導資訊辨認應報導部門。

本集團有兩個應報導部門；油化槽出租事業及商用不動產出租事業，係分別以提供油化槽及不動產出租為主要收入來源。

(二)部門資訊

提供予主要營運決策者之應報導部門資訊如下：

104年7月1日至9月30日

	油化槽出租事業	商用不動產出租事業	總計
部門收入	\$ 120,321	\$ -	\$ 120,321
部門損益	39,573	35	39,608
部門損益包含：			
折舊及攤銷	21,186	-	
所得稅費用	5,756	-	

103年7月1日至9月30日

	油化槽出租事業	商用不動產出租事業	總計
部門收入	\$ 138,760	\$ -	\$ 138,760
部門損益	43,634	35	43,669
部門損益包含：			
折舊及攤銷	19,116	-	
所得稅費用	5,841	-	

104年1月1日至9月30日

	油化槽出租事業	商用不動產出租事業	總計
部門收入	\$ 389,030	\$ -	\$ 389,030
部門損益	127,060	83	127,143
部門損益包含：			
折舊及攤銷	62,566	-	
所得稅費用	19,633	-	

103年1月1日至9月30日

	油化槽出租事業	商用不動產出租事業	總計
部門收入	\$ 408,505	\$ -	\$ 408,505
部門損益	124,168	87	124,255
部門損益包含：			
折舊及攤銷	75,128	-	
所得稅費用	13,223	-	

(三)部門損益之調節資訊

本公司向主要營運決策者呈報之營運部門收入及稅後淨損益與綜合損益表內之收入及稅後淨損採用一致之衡量方式，故無調節表資訊之適用。

匯僑股份有限公司及子公司  
 期末持有有價證券情形（不包含投資子公司、關聯企業及合資控制部分）  
 民國104年9月30日

附表一

單位：新台幣仟元  
 （除特別註明者外）

持有之公司	有價證券種類及名稱	券發行人 之關係	帳列科目	期		末		備註
				股數	帳面金額	持股比例	公允價值	
匯僑股份有限公司	受益憑證-台新人民幣市場基金	無	透過損益按公允價值衡量之金融 資產-流動	99,962	\$ 5,337		\$ 5,337	
	股票-國票金控股份有限公司	無	透過損益按公允價值衡量之金融 資產-流動	450,760	3,629		3,629	
	股票-Walt Disney Co.	無	透過損益按公允價值衡量之金融 資產-流動	2,860	9,593		9,593	
	股票-永儲股份有限公司	無	備供出售金融資產-非流動	855,611	9,572	0.70%	9,572	
	股票-德安創新投資股份有限公司	無	備供出售金融資產-非流動	3,000,000	30,570	16.16%	30,570	

匯僑股份有限公司及子公司  
被投資公司名稱、所在地區等相關資訊（不包含大陸被投資公司）  
民國104年1月1日至9月30日

附表二

單位：新台幣仟元  
(除特別註明者外)

投資公司名稱	被投資公司名稱	所在地區	主要營業項目	原始投資金額		期末持有			被投資公司	本期認列之	備註
				本期期末	上期期末	股數	比率	帳面金額	本期損益	投資損益	
匯僑股份有限公司	利滙科技股份有限公司	台灣	無線電設備研發製造	24,898	24,898	2,452,411	49.05%	80,768	41,285	20,250	註
匯僑股份有限公司	和震豐股份有限公司	台灣	不動產租賃	695	695	69,468	69.47%	11,513	83	58	

註：於民國104年9月21日轉列為待出售非流動資產。